

الإحصاءات البيئية للعراق

(المؤشرات الصحية) لسنة 2020



قسم احصاءات البيئة 2021



حقوق التصميم والطباعة محفوظة لدى مديرية المطبعة
الجهاز المركزي للإحصاء 2021
printing.press@mop.gov.iq

الإحصاءات البيئية للعراق

(المؤشرات الصحية)

لسنة 2020

كلمة شكر ...

يتقدم الجهاز المركزي للإحصاء

بالشكر والعرفان إلى

كل الجهود المبذولة من قبل المساهمين في الجهات المعنية

لتعاونهم الفعال بتزويدنا بالمعلومات الدقيقة في إصدار

التقرير ، لاسيما وزارة الصحة والبيئة ووزارة الثقافة،

فضلاً عن الدوائر الفنية في الجهاز المركزي للإحصاء.

فريق إعداد التقرير

السيد سامي علي ابو كطيف - مدير قسم إحصاءات البيئة

الست ندى هادي زاير - المشرف على اصدار التقرير

العاملين على اصدار التقرير

الست ندى هادي زاير

السيد عباس فاضل عباس

لجنة الإحصاءات البيئية

السيد قصي عبد الفتاح رؤوف - المدير العام للشؤون الفنية

السيد عادل عيدان حمزة - المدير العام للشؤون الإدارية والمالية

د. غفران ذياب عبد الحسين - وزارة الموارد المائية - قسم السياسات البيئية

السيد نشوان محمد خضير - وزارة النفط - دائرة الدراسات والتخطيط والمتابعة - قسم الصحة والسلامة والبيئة

الست جلنار عبد الصاحب - أمانة بغداد - دائرة ماء بغداد

الست سحر عبد الرزاق حمد أمانة بغداد - دائرة المخلفات الصلبة والبيئة

الست وسن فؤاد رحيم - أمانة بغداد - دائرة مجاري بغداد

الست رباب مدلول زيدان - وزارة الإعمار والإسكان والبلديات والاشغال العامة - المديرية العامة للماء

الست عدوية جمعة كاظم - وزارة الإعمار والإسكان والبلديات والاشغال العامة - المديرية العامة للمجاري

السيد أسامة لطيف محمد - وزارة الإعمار والإسكان والبلديات والاشغال العامة - مديرية البلديات العامة

د. أرجوان مروان شعبان - وزارة الصحة والبيئة - القطاع الصحي - دائرة التخطيط وتنمية الموارد - قسم الإحصاء

الصحي والحياتي

الست سامية ناصر حسين - وزارة الصحة والبيئة - القطاع البيئي - دائرة التخطيط والمتابعة - قسم التخطيط

والإحصاء

تابع / لجنة الإحصاءات البيئية

السيد حسين مهلان عمار - وزارة الصناعة والمعادن - دائرة التطوير والتنظيم الصناعي - قسم البيئة

السيد مصطفى محمد هنال - وزارة الصناعة والمعادن - دائرة التطوير والتنظيم

السيد علي عبد الوهاب علي - وزارة الزراعة - دائرة التخطيط والمتابعة - قسم الإحصاء

الست نيرة ناجي عبد الرزاق - وزارة النقل - الهيئة العامة للأمناء الجوية والرصد الزلزالي

السيد محمود عب اللطيف حميد - وزارة النقل - الهيئة العامة للأمناء الجوية والرصد الزلزالي

الست ندى سعد غدار - وزارة الكهرباء - مركز المعلوماتية والنظم

الست آلاء اسماعيل الجلبي - وزارة الثقافة - هيئة السياحة - قسم التخطيط والمتابعة والدراسات

السيد سامي علي أبو كطيف - الجهاز المركزي للإحصاء

الست تهيب جليل عبود - الجهاز المركزي للإحصاء

الست ندى هادي زاير - الجهاز المركزي للإحصاء

الست شيما فريد لازم - الجهاز المركزي للإحصاء

الست مها عايد احمد - الجهاز المركزي للإحصاء

الست هديل نعمان عزيز - الجهاز المركزي للإحصاء

الست ذكرى عبد الكريم هادي - الجهاز المركزي للإحصاء

السيد سيف فوزي عباس - الجهاز المركزي للإحصاء

الست سعاد حسن فاضل - الجهاز المركزي للإحصاء

الست داليا صبري عبد الكريم - الجهاز المركزي للإحصاء

السيد عباس فاضل عباس - الجهاز المركزي للإحصاء

محتويات الموضوعات والتحليل

رقم الصفحة	الموضوع
1	1. تمهيد
1	1.1 المقدمة
1	2.1 أهداف قسم إحصاءات البيئة
2	3.1 مصادر البيانات الإحصائية البيئية
2	4.1 منهجية ومراحل الإعداد وجمع البيانات
3	5.1 المؤشرات الصحية
4	2. المفاهيم والمصطلحات
9	3. أهم المؤشرات الصحية لسنة 2020
10	4. تحليل المؤشرات الصحية

محتويات الجداول

رقم الصفحة	الموضوع
15	جدول 1: عدد المؤسسات الصحية في العراق حسب النوع والمحافظة لسنة 2020
18	جدول 2 : خلاصة عدد حالات الإصابات بالأمراض الإنتقالية المسجلة حسب نوع المرض والمحافظة لسنة 2020
22	جدول 3 : عدد حالات الإصابات بمرض إلتهاب الكبد الفيروسي حسب النوع والجنس والمحافظة لسنة 2020
23	جدول 4 : عدد الوفيات بمرض إلتهاب الكبد الفيروسي حسب النوع والجنس والمحافظة ومعدل الوفيات لكل (100) ألف نسمة لسنة 2020
24	جدول 5 : عدد حالات الإصابات بالإسهال للمرضى المراجعين والراقدين ووفيات الإسهال للفئة العمرية (أقل من 5 سنوات) حسب المحافظة لسنة 2020
25	جدول 6 : عدد الولادات الخام الكلية ومعدل الولادات لكل (1000) نسمة حسب الجنس والمحافظة لسنة 2020
26	جدول 7: عدد الوفيات الخام الكلية ومعدل الوفيات لكل (1000) نسمة حسب الجنس والمحافظة لسنة 2020
27	جدول 8 : العدد الكلي لوفيات الأطفال (حديثي الولادة) بعمر (0 - 28) يوم ومعدل الوفيات لكل (1000) ولادة حية حسب الجنس والمحافظة لسنة 2020
28	جدول 9 : عدد وفيات الأطفال للفئة العمرية (أقل من 5 سنوات) ومعدل الوفيات لكل (1000) ولادة حية حسب الجنس والمحافظة لسنة 2020
29	جدول 10 : عدد وفيات الأطفال للفئة العمرية (أقل من سنة) (الطفل الرضيع) ومعدل الوفيات لكل (1000) ولادة حية حسب الجنس والمحافظة لسنة 2020
30	جدول 11 : عدد وفيات الأطفال للفئة العمرية (1 - أقل من 5 سنوات) ومعدل الوفيات لكل (1000) ولادة حية حسب الجنس والمحافظة لسنة 2020
31	جدول 12 : عدد حالات إصابات ووفيات العوز المناعي (الإيدز) ومعدل الأصابات والوفيات لكل (10000) نسمة حسب الجنس والمحافظة لسنة 2020
32	جدول 13 : عدد حالات الإصابات والوفيات بمرض التدن ومعدل الأصابات لكل (100) ألف نسمة حسب الجنس والمحافظة لسنة 2020
33	جدول 14 : عدد حالات وفيات الأمهات والولادات الحية ومعدل الوفيات لكل (100) ألف ولادة حية حسب المحافظة لسنة 2020
34	جدول 15 : عدد حالات الاصابات والشفاء والوفيات بفيروس كورونا (كوفيد - 19) حسب الجنس والمحافظة لسنة 2020
35	جدول 16 : عدد حالات الوفيات بفيروس كورونا (كوفيد - 19) من ملاكات وزارة الصحة حسب الجنس والمحافظة لسنة 2020

محتويات الجداول

رقم الصفحة	الموضوع
36	جدول 17 : عدد حالات الإصابات والوفيات بالتسمم الغذائي ومعدل الوفيات لكل (100) ألف نسمة حسب الجنس والمحافظة لسنة 2020
37	جدول 18 : عدد المستشفيات الحكومية حسب المحافظة والمعدل لكل (100) ألف نسمة لسنة 2020
38	جدول 19 : عدد الأطباء حسب المحافظة والمعدل لكل (10000) نسمة لسنة 2020
39	جدول 20 : الأسباب العشرة الأولى للوفيات في العراق لسنة 2020
40	جدول 21 : الأسباب العشرة الأولى لوفيات الذكور في العراق لسنة 2020
41	جدول 22 : الأسباب العشرة الأولى لوفيات الإناث في العراق لسنة 2020
42	جدول 23 : عدد الوفيات المبكرة للأمراض غير الإنتقالية للفئة العمرية (30 - اقل من 70) سنة ومعدل الوفيات لكل (1000) نسمة لنفس الفئة العمرية حسب الجنس والمحافظة لسنة 2020
43	جدول 24 : النسب المئوية للولادات التي يشرف عليها الاخصائيون الصحيون المهرة حسب المحافظة لسنة 2020
44	جدول 25 : عدد الوفيات الناجمة بسبب حوادث المرور والمعدل لكل (100) ألف نسمة حسب المحافظة لسنة 2020
45	جدول 26 : عدد الوفيات الناجمة بسبب الإنتحار والمعدل لكل (100) ألف نسمة حسب الجنس والمحافظة لسنة 2020
46	جدول 27 : معدل الوفيات الناتج من التسمم غير المقصود لكل (100) ألف نسمة حسب المحافظة لسنة 2020
47	جدول 28 : عدد الاخصائيين الصحيين المهرة والمعدل لكل (10000) نسمة حسب الجنس والمحافظة لسنة 2020
48	جدول 29 : العدد الكلي لحالات الإصابات بالأورام السرطانية وللمواقع العشرة الأولى الأكثر إنتشاراً ونسبها المئوية ومعدل الإصابات لكل (100) ألف نسمة على مستوى العراق لسنة 2019
48	جدول 30 : عدد الوفيات الكلي بالأورام السرطانية وللمواقع العشرة الأولى الأكثر إنتشاراً ونسبها المئوية ومعدل الوفيات لكل (100) ألف نسمة على مستوى العراق لسنة 2019
49	جدول 31 : العدد الكلي لحالات الإصابات بالأورام السرطانية وللمواقع العشرة الأولى الأكثر إنتشاراً ونسبها المئوية ومعدل الإصابات للذكور لكل (100) ألف نسمة من الذكور لسنة 2019

محتويات الجداول

رقم الصفحة	الموضوع
49	جدول 32 : عدد الوفيات الكليّ بالأورام السرطانية وللمواقع العشرة الأولى الأكثر إنتشاراً ونسبها المئوية ومعدل الوفيات للذكور لكل (100) ألف نسمة من الذكور لسنة 2019
50	جدول 33 : العدد الكليّ لحالات الإصابات بالأورام السرطانية وللمواقع العشرة الأولى الأكثر إنتشاراً ونسبها المئوية ومعدل الإصابات للإناث لكل (100) ألف نسمة من الإناث لسنة 2019
50	جدول 34 : عدد الوفيات الكليّ بالأورام السرطانية وللمواقع العشرة الأولى الأكثر إنتشاراً ونسبها المئوية ومعدل الوفيات للإناث لكل (100) ألف نسمة من الإناث لسنة 2019
51	جدول 35 : العدد الكليّ لحالات الإصابات بالأورام السرطانية ونسبها المئوية ومعدل الإصابات لكل (100) ألف نسمة حسب الجنس والمحافظة لسنة 2019
52	جدول 36 : عدد ونسب حالات الإصابة بالأورام السرطانية للمواقع العشرة الأولى الأكثر إنتشاراً حسب موقع الورم والمحافظة لسنة 2019
53	جدول 37 : عدد ونسب الوفيات بالأورام السرطانية للمواقع العشرة الأولى الأكثر إنتشاراً حسب موقع الورم والمحافظة لسنة 2019
54	جدول 38 : العدد الكليّ لحالات الإصابات بالأورام السرطانية وللمواقع العشرة الأولى الأكثر إنتشاراً ونسبها المئوية للأطفال ومعدل الإصابات لكل (100) ألف نسمة من الأطفال للفئة العمرية (0 - 14) سنة على مستوى العراق لسنة 2019
55	جدول 39 : العدد الكليّ للوفيات بالأورام السرطانية وللمواقع العشرة الأولى الأكثر إنتشاراً ونسبها المئوية للأطفال ومعدل الوفيات لكل (100) ألف نسمة من الأطفال للفئة العمرية (0 - 14) سنة على مستوى العراق لسنة 2019
56	جدول 40 : العدد الكليّ لحالات الإصابات بالأورام السرطانية ومعدل التغير السنوي حسب المحافظة للسنوات (2014 - 2019)
57	جدول 41 : المؤشرات الديموغرافية لسنة 2020

محتويات الأشكال البيانية

رقم الصفحة	الموضوع
10	شكل 1 : عدد حالات الإصابات بمرض التهاب الكبد الفيروسي حسب النوع لسنة 2020
10	شكل 2 : عدد الوفيات الخام الكلية حسب الجنس لسنة 2020
11	شكل 3 : عدد وفيات الأطفال للفئة العمرية (أقل من 5 سنوات) حسب المحافظة لسنة 2020
11	شكل 4 : عدد إصابات ووفيات مرض العوز المناعي (الإيدز) حسب الجنس لسنة 2020
12	شكل 5 : العدد الكلي لحالات الإصابات والوفيات بالأورام السرطانية حسب الجنس على مستوى العراق لسنة 2019
13	شكل 6 : عدد حالات الإصابة بالأمراض السرطانية للسنوات (2014 - 2019)

1 . تمهيد

1.1 المقدمة

تُعرف البيئة : بأنها إجمالي الظروف الخارجية التي تؤثر في حياة الكائن الحي ونموه وبقائه، ومن المعروف إن البيئة الطبيعية تعتمد على ثلاثة عناصر رئيسة هي الهواء والماء والأرض وتعتبر من أساسيات الحياة ويتميز النظام البيئي بالتوازن بين عناصره ويمكن للنظام البيئي أن يحافظ على هذا التوازن ولكن ضمن حدود معينة قابلة للتأثر.

أدى تسارع التطور في مختلف مجالات الحياة واستخدام المكننة وصناعة المواد الكيماوية والمواد المشعة وكذلك الزيادة في استخدام مصادر توليد الطاقة والاستنزاف الجائر للموارد الطبيعية وحدوث الكوارث نتيجة النشاط الإنساني إلى حدوث خلل في التوازن البيئي مما نتج عنه ظهور العديد من المشاكل البيئية.

لقد أولى العراق لهذا الجانب أهمية واضحة وذلك من خلال تشكيل مجلس حماية وتحسين البيئة في وزارة الصحة سابقاً والذي كان يقوم برصد ومتابعة الجهات التي تساهم في التدهور البيئي واتخاذ الإجراءات اللازمة بحقها بموجب القوانين الصادرة ومن ثم تشكيل وزارة البيئة عام 2003 .

وفي عام 2004 تم تشكيل قسم في الجهاز المركزي للإحصاء سُمي باسم قسم إحصاءات البيئة، يقوم هذا القسم بمهامه وجمع بياناته وإحصائياته عن طريق لجنة تضم في عضويتها منتسبي القسم والوزارات ذات العلاقة بالجوانب البيئية وبدأ العمل بإعداد وإصدار الإحصاءات البيئية منذ عام 2004 حيث يصدر تقارير بيئية وتنفذ مسوحات بيئية سنوياً.

1 . 2 أهداف قسم إحصاءات البيئة

يسعى قسم إحصاءات البيئة لتحقيق الأهداف الآتية:

1. توفير بيانات إحصائية عن مختلف عناصر البيئة.
2. توفير بيانات عن ملوثات البيئة حسب أنواعها ومصادرها.
3. إنشاء قاعدة بيانات بيئية.

3. 1 مصادر البيانات الإحصائية البيئية

أ . المؤسسات الرسمية:

تُجمع البيانات من مختلف الوزارات والمؤسسات الحكومية كل حسب اختصاصه عن طريق أعضاء لجنة الإحصاءات البيئية ومن هذه الوزارات والمؤسسات :

1. وزارة الصحة والبيئة / القطاع الصحي / دائرة التخطيط وتنمية الموارد / ومجلس السرطان في العراق
2. وزارة الثقافة / هيئة السياحة

ب . مديريات الجهاز المركزي للإحصاء :

تُجمع البيانات من بعض المديريات الإحصائية العاملة في الجهاز المركزي للإحصاء منها مديرية إحصاءات السكان والقوى العاملة.

4.1 منهجية ومراحل الإعداد وجمع البيانات

1. تم تشكيل لجنة الإحصاءات البيئية برئاسة السيد المدير العام للشؤون الفنية في الجهاز المركزي للإحصاء وعضوية ممثلين من الوزارات والجهات ذات العلاقة (الموارد المائية، النفط، الصحة والبيئة، الصناعة والمعادن، الزراعة، النقل، الإعمار والإسكان والبلديات والأشغال العامة، الكهرباء، الثقافة، وأمانة بغداد) ومن منتسبي قسم إحصاءات البيئة.
2. تحديد المؤشرات والبيانات المطلوبة ويتم إرسالها إلى أعضاء لجنة الإحصاءات البيئية المذكورة أعلاه الخاصة بالمؤشرات الصحية لغرض توفيرها من دوائهم حسب اختصاصه وحسب الخطة الخاصة بعمل قسم إحصاءات البيئة السنوية.
3. تدقيق وتبويب البيانات الواردة من أعضاء اللجنة ومقارنتها ببيانات الأعوام السابقة وتحليل البيانات وإضافة الرسوم البيانية.
4. يرفع التقرير إلى لجنتي التنسيق والتدقيق المشكّلة في الجهاز المركزي للإحصاء.
5. إرسال التقرير إلى مديرية المطبعة ليتم إعداده بصيغته النهائية وطبع عدد من التقارير للتوزيع إلى الجهات المختصة.
6. نشر البيانات على الموقع الرسمي للجهاز المركزي للإحصاء.

5.1 المؤشرات الصحية

تعتبر الصحة عاملاً من عوامل التنمية والإنتاج الاقتصادي لدورها في الحفاظ على القدرات البدنية والعقلية للمواطن وأهمية دور الإنسان كعنصر رئيس في قطاع الإنتاج.

ضمّ هذا القطاع مؤشرات حول أعداد وأنواع المؤسسات الصحية، الأمراض الانتقالية، إصابات ووفيات التدرن والتهاب الكبد الفيروسي وعدد المراجعين والراقدين والوفيات بسبب الإسهال، وايضاً عدد الولادات والوفيات الخام الكلية والمعدل لكل (1000) نسمة وكذلك الوفيات بسبب الإنتحار والناجمة بسبب حوادث المرور والتسمم وغيرها، وكذلك الأسباب العشرة الأولى للوفيات في العراق.

كما تطرّق هذا القطاع إلى أبرز الجداول التي تخص عدد وفيات الأمهات ونسبتها لكل (100000) ولادة حيّة ووفيات الأطفال حديثي الولادة بعمر (0 - 28) يوم (أقل من خمس سنوات) ومعدل الوفيات لكل (1000) ولادة حيّة، إضافة إلى عدد الإصابات والوفيات لمرض العوز المناعي (الإيدز) وإصابات ووفيات بسبب فيروس كورونا (كوفيد - 19).

ويحتوي التقرير على جداول تخص عدد المستشفيات والمعدل لكل (100) ألف نسمة وعدد الأطباء والمعدل لكل (10000) نسمة.

كذلك شمل هذا القطاع جداول عن عدد الإصابات والوفيات الكلي وللمواقع العشرة الأولى الأكثر إنتشاراً للأورام السرطانية ومعدل الإصابة والوفاة لكل (100) ألف نسمة، حيث تشكّل هذه الأمراض خطراً كبيراً ويجب إتخاذ كافة الإجراءات للوقاية منها إذ يبقى الجانب الوقائي في طبيعة التوجهات الإستراتيجية لمكافحة الأمراض والمنهج الصحيح للعناية بصحة الفرد والمجتمع.

وبما أن السكان هم المحرك الرئيس لجميع عمليات التنمية، وهم الأداة الرئيسة في حماية أي ممارسة رامية إلى حماية البيئة فقد تناول هذا الفصل بعض الخصائص السكانية أو الديموغرافية مثل مجموع السكان والكثافة السكانية ونسبتهم في الحضر والريف ومعدل النمو السكاني وأعداد الزوار الوافدين إلى العراق.

2 . المفاهيم والمصطلحات

المؤسسات الصحية: هي مجموعة مباني شُيِّدت لتقديم الرعاية الطبية والمعالجة للسكان بصورة عامة.

المستشفيات الحكومية: هي مؤسسات صحية حكومية تقدّم خدمات طبية مناسبة طيلة مدة مراجعة أو رقاد المريض

في المستشفى أما للتشخيص أو العلاج أو التأهيل من الذين يعانون من مرض أو إيذاء أو حمل مقابل ثمن رمزي.

المستشفيات الأهلية: هي مؤسسات صحية (غير حكومية) تقدم خدمات طبية مناسبة مقابل ثمن لمدة محددة طيلة

مدة مراجعة أو رقاد المريض في المستشفى إما للتشخيص أو العلاج أو التأهيل من الذين يعانون من مرض أو إيذاء أو حمل.

العيادات الشعبية: هي مؤسسة صحية تدار من قبل ملاك طبي يقدمون خدمات صحية للمرضى المصابين بالإمراض

المزمنة والأمراض الأخرى بعد الدوام الرسمي مقابل ثمن مدعوم من قبل وزارة الصحة.

مركز صحي متخصص بالأسنان: هو مركز متخصص بأمراض الأسنان ويدار من قبل أطباء اختصاص بأمراض

الأسنان ويقدم خدمات علاج الأسنان لجميع الفئات العمرية .

مركز متخصص بالأمراض الصدرية: هي مراكز متخصصة بالأمراض الصدرية تقدم خدمات صحية للأشخاص

المصابين بأمراض التدخين فقط من قبل أطباء اختصاص بأمراض التدخين .

مركز صحي تخصصي بأمراض الحساسية والربو: هي المؤسسة الصحية التي تستقبل المرضى كحالات الربو

القصبي والحساسية لكافة الفئات العمرية.

مراكز صحية تخصصية أخرى: هي مراكز متخصصة تشمل مثلاً (أمراض الغدد الصم، السكري، مراكز الفحص

المبكر عن الأمراض السرطانية،... الخ) تقدم خدمات صحية للأشخاص المصابين بهذه الأمراض ويدار من قبل أطباء

إختصاص.

مركز صحي تدريبي: هو مركز صحي رئيس يدار من قبل مجموعة أطباء وملاكات صحية يقدم خدمات تدريبية

للكوادر الطبية والصحية التابعة إلى وزارة الصحة إضافة إلى خدمات الرعاية الصحية الأولية لجميع المواطنين .

مركز صحي طب الأسرة: هو مركز صحي رئيس يقدم خدمات صحية أولية على مستوى الأسرة عن طريق فتح

ملف خاص لكل أسرة ويدار من قبل طبيب أو مجموعة أطباء .

المركز الصحي الرئيسي: هو المركز الصحي الذي يدار من قبل طبيب أو مجموعة من الأطباء ويقدم خدمات صحية متكاملة لجميع الفئات العمرية في المجتمع .

المركز الصحي الفرعي: هو المركز الصحي الذي يدار من قبل ملاكات صحية وسطية من خريجي الكليات والمعاهد الصحية أو دورات تدريبية صحية استثنائية وتقدم خدمات صحية غير متكاملة لجميع الفئات العمرية .

عيادات التأمين الصحي: هي مراكز تدار من قبل أطباء التدرج الطبي أو ممارسين وتقدم خدمات طبية وصحية لجميع الفئات العمرية بعد الدوام الرسمي ويضمن رمزي .

البيوت الصحية: هي وحدة صحية ثابتة تقدم خدمات صحية مكاملة للخدمات التي تقدمها الرعاية الصحية الأولية وتدار من قبل ذوي المهن الصحية .

الفرق المتنقلة: هي وحدة صحية متنقلة توفر مجموعة من الخدمات الصحية الأولية المؤقتة في مواقع محددة حيث تقوم وحدة متنقلة (حافلة - سيارة) بتوفير الموارد اللازمة لهذه الخدمة وتقدم هذه الخدمات إلى الأفراد في المناطق الريفية النائية حيث تكون الخدمات غير متوفرة فيها .

مختبرات الصحة المركزية: هي مؤسسة صحية تقوم بإجراء التحاليل الضرورية للمرضى وخصوصاً تحاليل الأمراض الإنتقالية وأخذ كمية من الدم من المرضى لتشخيص كافة الأمراض الحادة مثل أمراض الغدد، ونقص الفيتامينات والفحوص المختبرية الأخرى ويُدار من قبل كوادر متخصصة بالعمل المختبري.

مراكز تنظيم الأسرة: وهي وحدة خاصة موجودة في بعض المراكز الصحية في العراق تقوم بتقديم خدمات تنظيم الأسرة مستخدمة وسائل تنظيم الحمل بأنواعها مثل (الحبوب، الأبر، اللولب وغيرها).

الطب العدلي: هي المؤسسة الصحية المسؤولة عن حالات الوفيات غير الطبيعية نتيجة (التعرض للحوادث، العنف، شدة خارجية، حوادث المرور، الحروق، السقوط من علو، التسمم، الخ) أو وفيات مفاجئة أو حاصلة في ظروف تدعو للشك.

مصرف الدم: هو المؤسسة الصحية الذي يجمع فيه الدم من المتبرعين ويُصنف على أساس الفصيلة ويُحضر لغرض نقله إلى المريض المحتاج.

الراقدين: هم المرضى الذين يدخلون المستشفى ويشغلون أحد أسرّتها لأغراض التشخيص والعلاج والعناية الطبية ومدّة لا تقل عن (24) ساعة كما وتشمل حالات الولادة حتى وان كانت لساعات قليلة.

المراجعين: هم المرضى الذين يراجعون العيادات (الاستشارية، الخارجية، الطوارئ، الشعبية، التأمين الصحي، وعيادات مراكز الرعاية الصحية الأولية والمراكز التخصصية والطب العدلي ومصارف الدم) لأغراض التشخيص والعلاج والعناية الطبية .

العوز المناعي (الإيدز): هو من الأمراض الخطيرة ، وكلمة (إيدز) هي مختصر لكلمة انكليزية معناها نقص العوز المناعي المكتسب عند الإنسان ويسببه فيروس نقص المناعة المكتسب (HIV) ، وإن الإصابة بهذا المرض تؤدي إلى الوفاة وينتقل عن طريق نقل الدم والإتصال الجنسي والمعدات الطبية الملوثة خاصة الأبر.

التهاب الكبد الفيروسي: هو أحد أهم الأمراض الإنتقالية المسببة للوفيات في كافة دول العالم ومنها العراق بشكل خاص ويعتبر من الأمراض ذات التأثير العالي في المجتمع العراقي وتعتبر أنواعه الخمسة المعروفة وهي (A ، B ، C ، D ، السريري ، E) من الأمراض المتوطنة في العراق وبدرجات مختلفة وكما يأتي :

أ . الأنواع التي تنتقل بواسطة الماء والغذاء الملوث هي:

(A ، E): تعتبر من الأنواع ذات التوطن العالي جداً في العراق وينتقل بسبب التلوث البيئي وتلوث الماء والغذاء المجهزين لعموم المواطنين ويسبب سوء الصرف الصحي.

ب : الأنواع التي تنتقل بواسطة الدم ومشتقاته وسوائل الجسم الأخرى هي :

(B): يعتبر من الأنواع ذات التوطن المتوسط في العراق وينتقل عن طريق الدم ومشتقاته والإتصال الجنسي.

(C) : يعتبر من الأنواع ذات التوطن الواطئ جداً في العراق وهذا النوع الأكثر خطورة ويسبب مضاعفات أكبر، وتعتمد السيطرة عليه بشكل رئيس على إعطاء دم آمن وبقية الإجراءات الوقائية إذ ليس هناك لقاح لهذا النوع.

(D) السريري: يعتبر من الأنواع ذات التوطن الواطئ في العراق وتشكل نسبة الإصابة به من مجموع حاملي إلتهاب الكبد الفيروسي النوع (B) بمثابة وقاية من نوع (D) لأنه لا يمكن أن يحدث إلا بوجود النوع الأول .

عقابيل التهاب الكبد الفيروسي: المقصود به تعقيدات ما بعد الإصابة بهذا المرض يتحول إلى تشمع أو ارتفاع ضغط داخل مساريق البطن .

التدرن: وهو مرض معدي يُصيب الجهاز التنفسي عادةً وينتشر في أحيان أخرى إلى بقية أعضاء الجسم مثل (العظام، الدماغ وغيرها)، ويُعتبر مرض قاتل يسبب الموت إذا لم يتم علاجه بشكل صحيح ومعظم الحالات المصابة بالتدرن تخضع في الوقت الحاضر للعلاج والكشف العلمي مما يحقق نسب علاج عالية جداً.

الطبيب: هو الشخص الذي يتخرج من كلية الطب بعد دراسة لمدة (6) سنوات حاصلًا على شهادة (M.B.CH.B) وهي خاصة بالطب الباطني والجراحة العامة والنسائية وبعد تخرج الطالب يعمل لمدة سنتين كمقيم دوري ثم يخضع إلى قانون التدرج الطبي.

الدكتور: هو الشخص الذي يحصل على شهادة الدكتوراه في كافة الفروع العلمية أو الأدبية أو الإنسانية ويعتبر الدكتور أكاديمي يعمل في المؤسسات الطبية أو التعليمية أو الأكاديمية.

الأورام السرطانية: هو مجموعة من الأمراض التي تتميز خلاياها بالعدائية (Aggressive) وهو النمو والإنقسام من غير حدود، وقدرة هذه الخلايا المنقسمة على غزو (Invasion) أنسجة مجاورة وتدميرها، أو الانتقال إلى أنسجة بعيدة في عملية يطلق عليها أسم النقيلة. وهذه القدرات هي صفات الورم الخبيث على عكس الورم الحميد، والذي يتميز بنمو محدد وعدم القدرة على الغزو وليس له القدرة على الانتقال أو النقيلة، كما يمكن تطور الورم الحميد إلى سرطان خبيث في بعض الأحيان.

يستطيع السرطان أن يصيب كل المراحل العمرية عند الإنسان حتى الأجنة، ولكن تزيد مخاطر الإصابة به كلما تقدم الإنسان في العمر، ويسبب السرطان الوفاة بنسبة (13%) من جميع حالات الوفاة.

في الأغلب، يعزى تحول الخلايا السليمة إلى خلايا سرطانية لحدوث تغييرات في المادة الجينية (الموروثة) وقد يسبب هذه التغييرات عوامل مسرطنة مثل التدخين، أو الأشعة أو مواد كيميائية أو أمراض معدية (كالإصابة بالفيروسات)، وهناك أيضا عوامل مشجعة لحدوث السرطان مثل حدوث خطأ عشوائي أو طفرة في نسخة الحامض النووي (DNA) عند انقسام الخلية، أو بسبب توريث هذا الخطأ أو الطفرة من الخلية الأم.

فيروس كورونا (كوفيد - 19): يعرف باختصار مرض تنفسي حاد المرتبط بفيروس كورونا المستجد كما هي فصيلة واسعة الانتشار معروفة بأنها تسبب إمراضاً تتراوح من نزلات البرد الشائعة الى الاعتلالات الأشد وطأة مثل متلازمة الشرق الأوسط التنفسية (MERS) ومتلازمة الالتهاب الرئوي الحاد الوخيم (السارس) وأعلنت منظمة الصحة العالمية (WHO) أنها صنفت كوفيد - 19 (كجائحة).

وتراقب المجموعات المختصة بالصحة العامة الجائحة وتنشر التحديثات على الانترنت ومن هذه المجموعات مراكز مكافحة الأمراض .

المضاعفات :

على الرغم من ان أعراض معظم المصابين بـ (كوفيد - 19) تتراوح بين الخفيفة الى معتدلة ويمكن أن يسبب المرض مضاعفات طبية شديدة وأن يؤدي الى الوفاة بالنسبة لبعض الأشخاص ، وان كبار السن أو من لديهم مشاكل صحية أصلاً أكثر عرضة للإصابة بالمرض الشديد عند العدوى بـ (كوفيد - 19).

كما يمكن ان تتضمن المضاعفات ما يلي :

- ❑ التهاب الرئة ومشاكل التنفس
- ❑ فشل عدة أعضاء في الجسم
- ❑ مشاكل القلب
- ❑ حالة رئوية حادة تؤدي الى انخفاض كمية الأوكسجين القادمة من خلال مجرى الدم نحو أعضاءك (متلازمة الضائقة التنفسية الحادة)
- ❑ الجلطات الدموية
- ❑ إصابة حادة بالكلى
- ❑ التهابات فيروسية وبكتيرية إضافية

المؤشرات الديموغرافية

الكثافة السكانية : هي معدل عدد السكان لكل كيلو متر مربع واحد من الأرض .

سكان الحضر : هم السكان الذين يعيشون في المناطق الواقعة ضمن حدود البلديات أو ضمن حدود أمانة بغداد.

سكان الريف : هم السكان الذين يعيشون في المناطق الواقعة خارج حدود البلديات أو خارج حدود أمانة بغداد.

النمو السكاني: هو التغير الذي يطرأ على السكان في تاريخين معينين كأن يكون بين سنتين أو بين تعدادين.

نسبة الجنس : هو عدد السكان الذكور لكل مئة من الإناث .

3. أهم المؤشرات الصحية لسنة 2020

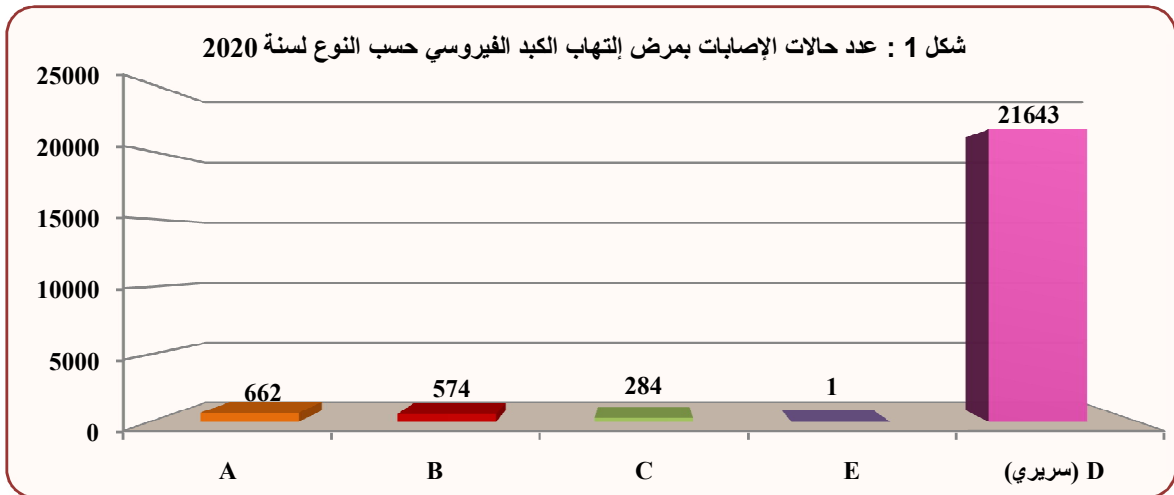
قيمة المؤشر	المؤشرات
295	عدد المستشفيات الحكومية لسنة 2020
155	عدد المستشفيات الأهلية لسنة 2020
341	عدد العيادات الشعبية العاملة لسنة 2020
239	عدد المراكز الصحية التخصصية لسنة 2020
2,805	عدد مراكز الرعاية الصحية الأولية لسنة 2020
23,164	مجموع حالات الإصابة بمرض التهاب الكبد الفيروسي للأنواع (A ، B ، C ، D سريري ، E) لسنة 2020
25.8	معدل الولادات الخام الكلية لكل (1000) نسمة على مستوى العراق لسنة 2020
4.4	معدل الوفيات الخام الكلية لكل (1000) نسمة على مستوى العراق لسنة 2020
13.7	معدل وفيات الأطفال (حديثي الولادة) بعمر (0 - 28) يوم لكل (1000) ولادة حية لسنة 2020
23.6	معدل وفيات الأطفال للفئة العمرية (أقل من 5 سنوات) لكل (1000) ولادة حية لسنة 2020
210	عدد إصابات مرض العوز المناعي (الإيدز) لسنة 2020
34.2	معدل وفيات الأمهات لكل (100) ألف ولادة حية لسنة 2020
595,291	عدد حالات الإصابة بفيروس كورونا (كوفيد - 19) لسنة 2020
64.6	نسبة الوفيات للأسباب العشرة الأولى من الوفيات الخام الكلية لسنة 2020 (%)
35,864	إجمالي حالات الإصابات بالأورام السرطانية على مستوى العراق لسنة 2019
24,053	عدد حالات الإصابات للمواقع العشرة الأولى الأكثر انتشاراً للأورام السرطانية على مستوى العراق لسنة 2019
91.66	معدل الإصابة بالأورام السرطانية لكل (100) ألف نسمة على مستوى العراق لسنة 2019
40.2	إجمالي سكان العراق حسب تقديرات الجهاز المركزي للإحصاء لسنة 2020 (مليون نسمة)
92.3	الكثافة السكانية لسنة 2020 نسمة / كم ²
72	نسبة سكان الحضر لسنة 2020 (%)
2.55	معدل النمو السكاني لسنة 2020 (%)

4. تحليل المؤشرات الصحية

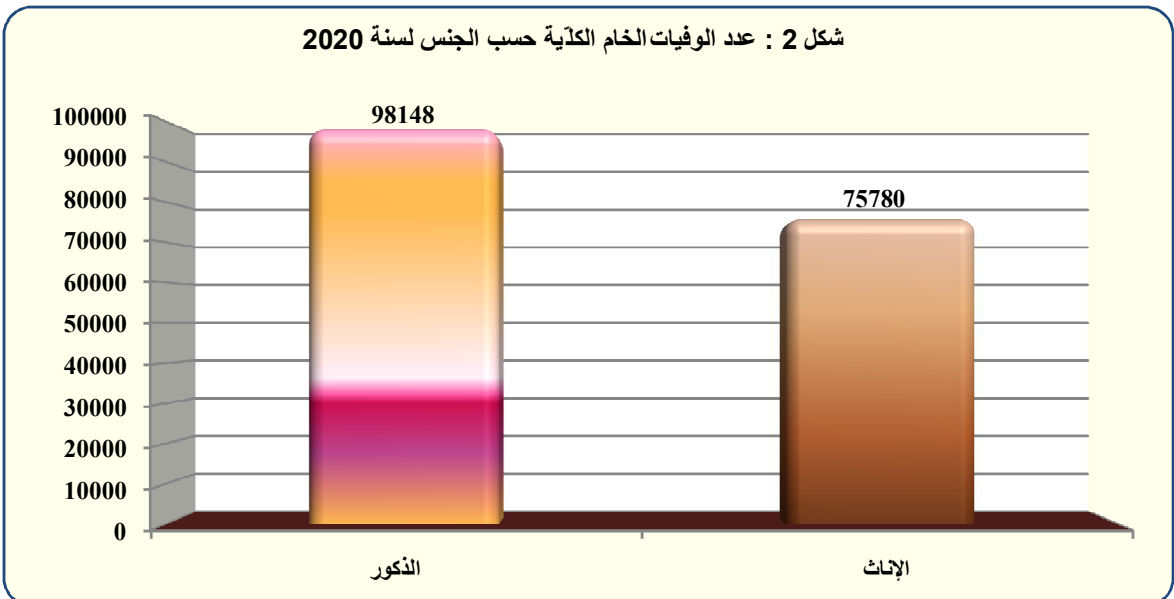
أظهرت بيانات جدول (1) عدد المؤسسات الصحية في العراق حسب النوع والمحافظة لسنة 2020 (بضمنها إقليم كردستان)، إذ بلغ عدد المستشفيات الحكومية (295) مستشفى والأهلية (155) مستشفى.

تُشير بيانات جدول (2) أن أكثر عدد حالات الإصابة بالأمراض الإنتقالية المسجلة في العراق لسنة 2020 كان مرض الجرب إذ بلغت (42714) حالة، يليه مرض ذات الرئة بواقع (20941) حالة، أما أقل عدد لحالات الإصابة بالأمراض الإنتقالية فكان لأمراض (الحصبة الألمانية، الزحار الباسيلي والحمى النزفية) بواقع حالة واحدة فقط.

يوضح جدول (3) إن المجموع الكلي لحالات الإصابة بمرض التهاب الكبد الفيروسي قد بلغ (23164) حالة، شكّلت حالات الإصابة بالنوع (A) (662) حالة، أما النوع (B) فقد بلغت حالات الإصابة به (574) حالة، ويُلاحظ انخفاض عدد حالات الإصابة للنوعين (C ، E) إذ بلغت (1 ، 284) حالة على التوالي، وبالنسبة للنوع (D) السريري فقد سُجل أعلى عدد لحالات الإصابة إذ بلغت (21643) حالة، وكما موضح في الشكل (1).

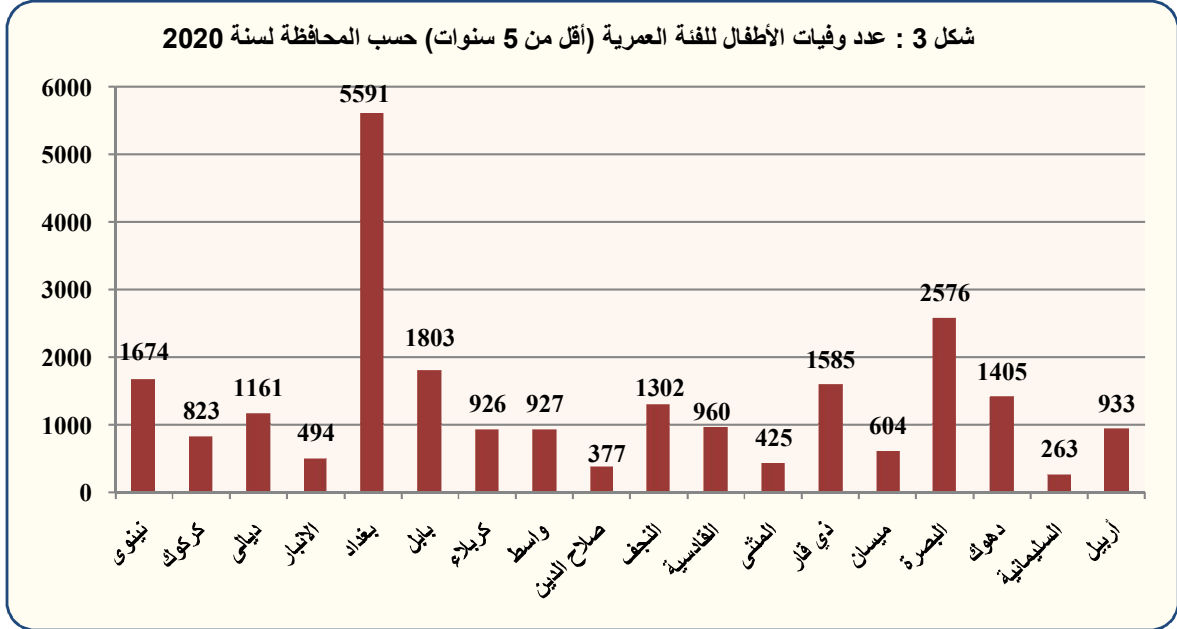


تُبين نتائج جدول (7) أن عدد الوفيات الخام الكلية لسنة 2020 قد بلغ (173928) حالة، كانت وفيات الذكور أعلى منها للإناث وقد بلغت (98148 ، 75780) حالة وفاة على التوالي، وكما موضح في الشكل (2).

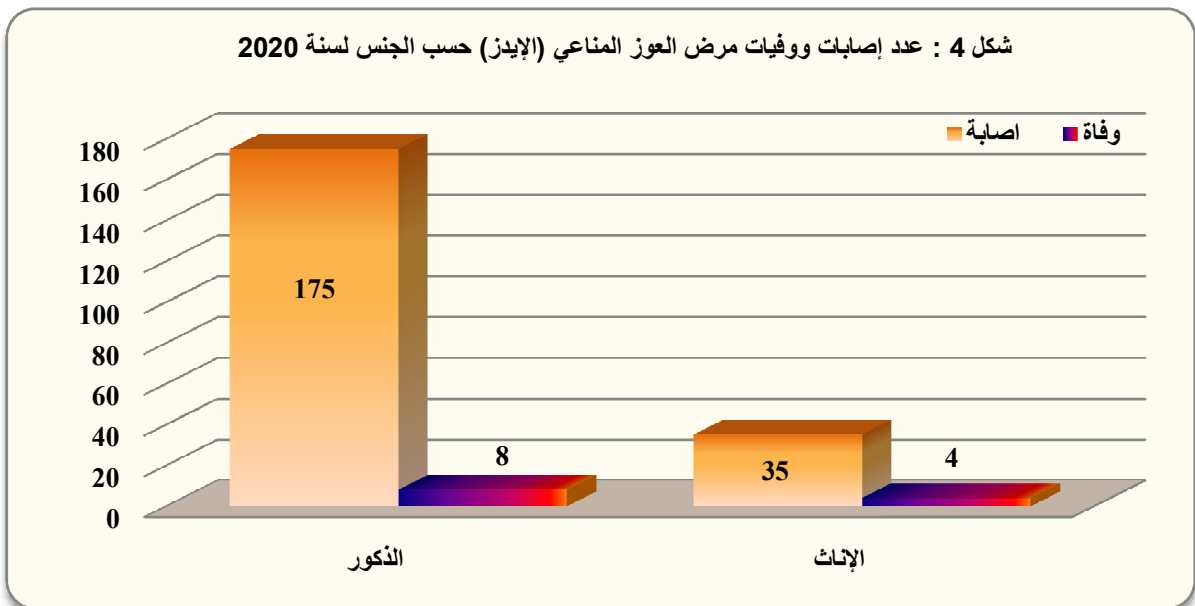


يُشير جدول (9) إن عدد وفيات الأطفال للفئة العمرية (أقل من 5 سنوات) لسنة 2020 قد بلغ (23829) حالة كان العدد الأكبر منها لوفيات الذكور إذ بلغ (13627) حالة بينما بلغت وفيات الإناث (10202) حالة وقد ظهر أعلى عدد في محافظة بغداد إذ بلغ (5591) حالة وكما موضح في الشكل (3).

وأظهر الجدول أيضاً إن معدل وفيات الأطفال للفئة العمرية (أقل من 5 سنوات) لكل (1000) ولادة حيّة قد بلغ (23.6) وللذكور بمعدل (26.4) وللإناث بمعدل (20.6) .



بينت نتائج الجدول (12) عدد الإصابات والوفيات لمرض العوز المناعي (الإيدز) حسب الجنس لسنة 2020 إذ بلغت الإصابات (210) حالة بمعدل إصابة (0.05) لكل (10000) نسمة وكان العدد الأكبر من الإصابات للذكور بواقع (175) حالة مقابل (35) حالة للإناث، أما عدد الوفيات قد بلغ (12) حالة فقط منها (8) حالات للذكور و (4) حالات للإناث وكما موضح في الشكل (4).



بلغ عدد وفيات الأمهات لسنة 2020 (346) حالة وفاة في حين عدد الولادات الحية (1011999) ولادة بمعدل وفاة لكل (100) ألف ولادة حية (34.2) وكما موضح في جدول (14).

بينت نتائج جدول (15) عدد حالات الإصابات بفيروس كورونا (كوفيد - 19) لسنة 2020 وقد بلغت (595291) حالة إصابة، وبلغت حالات الشفاء (537841) حالة شفاء، بينما بلغ عدد الوفيات (12813) حالة وفاة وكان العدد الأكبر للذكور بواقع (7106) حالة مقابل (5707) حالة.

بين الجدول (18) عدد المستشفيات الحكومية والذي بلغ (295) مستشفى حكومي، أما معدل المستشفيات الحكومية لكل (100) ألف نسمة قد بلغ (0.7) على مستوى العراق خلال سنة 2020.

بلغ عدد الأطباء الكلي (38865) طبيب منهم الأطباء المنسوبون من وزارة التعليم العالي والبحث العلمي وبلغ عددهم (1472) طبيب خلال سنة 2020، في حين بلغ معدل الأطباء لكل (9.68) لكل (10000) نسمة، وكما موضح في جدول (19).

الأورام السرطانية لسنة 2019

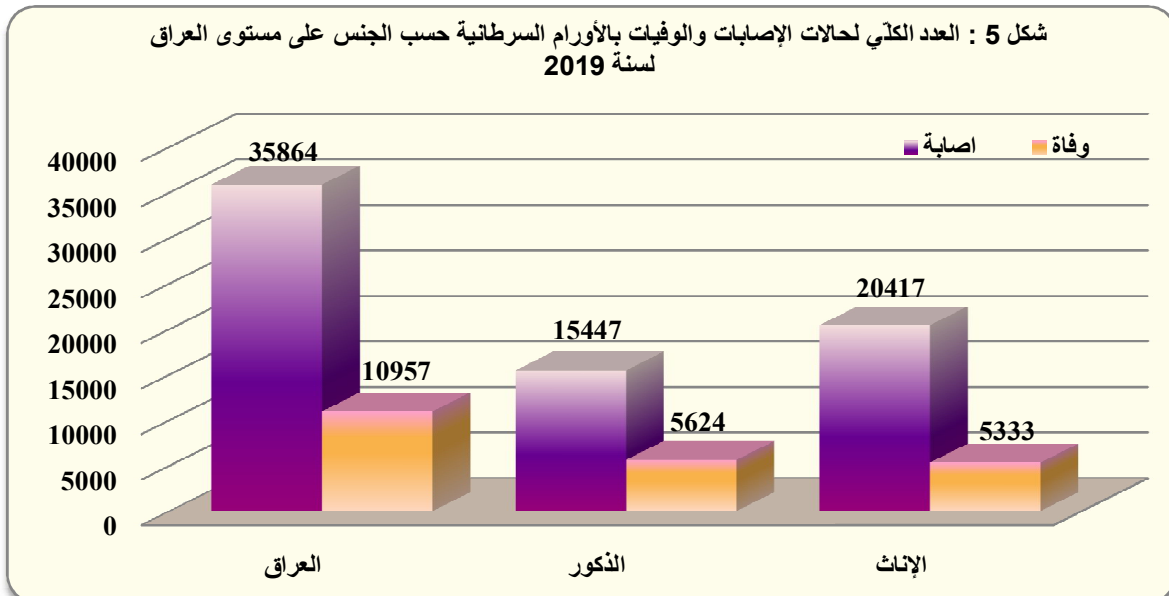
بعد الإطلاع على الجدولين (29) و (30) تبين أن العدد الكلي لحالات الإصابات بالأورام السرطانية على مستوى العراق خلال سنة 2019 قد بلغ (35864) حالة، وكان معدل الإصابة لكل (100) ألف نسمة (91.66)، كما أظهرت البيانات إن إجمالي حالات الإصابة للمواقع العشرة الأولى الأكثر إنتشاراً (24053) حالة.

أما بالنسبة للعدد الكلي لوفيات الأورام السرطانية على مستوى العراق قد بلغ (10957) حالة لسنة 2019 وبلغ إجمالي الوفيات للمواقع العشرة الأولى الأكثر إنتشاراً للأورام السرطانية (8085) حالة.

وضحت البيانات في الجداول (31 ، 32 ، 33 ، 34) أن العدد الكلي لحالات الإصابة بالأورام السرطانية للذكور خلال سنة 2019 قد بلغ (15447) حالة مقابل (20417) حالة للإناث. وبلغ معدل الإصابة لكل (100) ألف نسمة من الذكور والإناث (78.14 ، 105.46) على التوالي.

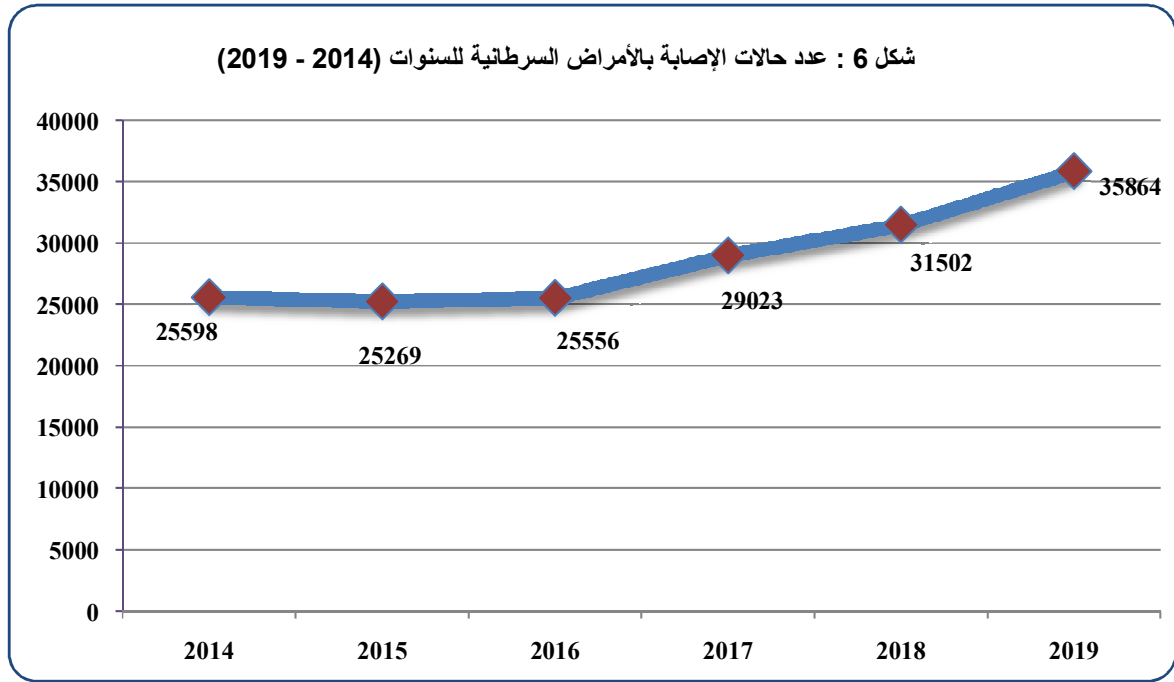
أما العدد الكلي لوفيات الأورام السرطانية للذكور والإناث قد بلغ (5624 ، 5333) حالة على التوالي، كما مبين في شكل (5).

شكل 5 : العدد الكلي لحالات الإصابات والوفيات بالأورام السرطانية حسب الجنس على مستوى العراق لسنة 2019



بينت نتائج الجدولين (36) و (37) عدد حالات الإصابة بالأورام السرطانية للمواقع العشرة الأولى الأكثر انتشاراً حسب المحافظة لسنة 2019 بواقع (24053) حالة إصابة، أما بالنسبة للوفيات فقد بلغت (8085) حالة وتركز أعلى عدد لحالات الإصابات والوفيات في محافظة بغداد واقل عدد في محافظة المثنى.

تُظهر بيانات الجدول (40) العدد الكلي لحالات الإصابة بالأورام السرطانية للسنوات (2014- 2019) حسب المحافظة وقد بلغت (25598، 25269، 29023، 25556، 31502، 35864) حالة إصابة على التوالي، وكما موضح في الشكل (6).



المؤشرات الديموغرافية لسنة 2020

بلغ إجمالي سكان العراق حسب تقديرات الجهاز المركزي للإحصاء (40150174) نسمة لسنة 2020. وبالنسبة للكثافة السكانية فقد بلغت (92.3) نسمة/ كم²، أما النسبة المئوية لسكان الحضر فقد كانت (72%) مقابل (28%) لسكان الريف، في حين بلغ معدل النمو السكاني (2.55) ونسبة الجنس (sex ratio) لسكان العراق (102.9%).

بلغ إجمالي الزوار الوافدين إلى العراق (22224) زائر، منهم زوار (السياحة الدينية) وقد بلغ عددهم (22068) زائر، أما عدد زوار (السياحة الثقافية والأثرية) فقد بلغ (156) زائر، علماً أن عدد الزوار الوافدين قد انخفض خلال سنة 2020 بسبب جائحة كورونا، وكما موضح في جدول (41).

الإحصاءات البيئية للعراق (المؤشرات الصحية) لسنة 2020

عدد المؤسسات الصحية في العراق حسب النوع والمحافظة لسنة 2020

جدول (1)

المحافظة	المراكز الصحية التخصصية					المستشفيات الأهلية	المستشفيات الحكومية	العيادات الشعبية *
	الأسنان **	الصدرية	الحساسية والربو	تخصصية أخرى	المجموع			
نينوى	3	1	0	4	8	3	18	26
كركوك	2	1	1	2	6	2	9	25
ديالى	2	1	0	3	6	3	9	7
الأنبار	3	1	0	6	10	3	13	17
بغداد	20	3	2	26	51	53	52	62
بابل	2	1	1	1	5	5	18	21
كربلاء	1	1	0	3	5	4	9	17
واسط	1	1	0	3	5	1	8	12
صلاح الدين	1	1	0	4	6	2	11	8
النجف	1	1	1	9	12	5	16	14
القادسية	2	1	1	7	11	3	10	15
المثنى	1	1	1	3	6	1	5	9
ذي قار	2	1	0	8	11	3	9	28
ميسان	2	1	0	5	8	1	9	13
البصرة	2	1	1	14	18	7	14	28
إجمالي	45	17	8	98	168	96	210	302
إقليم كردستان								
دهوك	1	1	0	16	18	9	23	10
السليمانية	5	1	0	24	30	25	38	29
أربيل	4	2	0	17	23	25	24	0
إجمالي	10	4	0	57	71	59	85	39
إجمالي العراق	55	21	8	155	239	155	295	341

- يتبع -

* أعداد العيادات الشعبية المدرجة في الجدول هي العاملة فقط خلال سنة 2020

** مختبرات صناعة الأسنان غير مشمولة ضمن المراكز الصحية التخصصية للأسنان

المصدر : وزارة الصحة والبيئة / القطاع الصحي / دائرة التخطيط وتنمية الموارد / قسم الإحصاء الصحي والحياتي

الإحصاءات البيئية للعراق (المؤشرات الصحية) لسنة 2020

عدد المؤسسات الصحية في العراق حسب النوع والمحافظة لسنة 2020

تابع/ جدول (1)

المحافظة	مؤسسات الصحية الأخرى			مراكز الرعاية الصحية الأولية		
	المجموع	البيوت الصحية	عيادات التأمين الصحي *	المجموع	الفرعي	الرئيس
نينوى	49	40	9	185	90	95
كركوك	28	9	19	127	64	63
ديالى	111	84	27	102	40	62
الانبار	23	13	10	187	111	76
بغداد	101	48	53	260	47	213
بابل	75	62	13	121	73	48
كربلاء	29	20	9	62	28	34
واسط	58	40	18	78	31	47
صلاح الدين	33	33	0	129	67	62
النجف	57	48	9	82	31	51
القادسية	70	57	13	84	42	42
المتن	16	7	9	71	41	30
ذي قار	79	63	16	168	88	80
ميسان	29	19	10	79	45	34
البصرة	41	24	17	135	86	49
إجمالي	799	567	232	1,870	884	986
إقليم كردستان						
دهوك	0	0	0	171	81	90
السليمانية	0	0	0	492	377	115
أربيل	0	0	0	272	174	98
إجمالي	0	0	0	935	632	303
إجمالي العراق	799	567	232	2,805	1,516	1,289

- يتبع -

* أعداد عيادات التأمين الصحي المدرجة في الجدول هي العاملة فقط خلال سنة 2020

ملاحظة : تم إدراج الفرق المتنقلة الموجودة ضمن المؤسسات الصحية الأخرى ضمن المراكز الصحية التابعة لها

المصدر : وزارة الصحة والبيئة / القطاع الصحي / دائرة التخطيط وتنمية الموارد / قسم الإحصاء الصحي والحياتي

عدد المؤسسات الصحية في العراق حسب النوع والمحافظة لسنة 2020

تابع/ جدول (1)

المحافظة	مركز صحي تدريبي*	مركز صحي طب الأسرة*	مراكز تنظيم الأسرة	مختبرات الصحة المركزية	الطب العائلي	مصرف الدم
نينوى	1	15	56	1	1	1
كركوك	2	5	50	1	1	1
ديالى	1	6	47	1	1	1
الاتباب	1	0	33	1	1	1
بغداد	9	49	174	2	1	1
بابل	1	10	36	1	1	1
كربلاء	1	10	35	1	1	1
واسط	1	4	49	1	1	1
صلاح الدين	1	1	13	1	1	1
النجف	2	21	50	1	1	1
القادسية	1	3	42	1	1	1
المتن	1	0	10	1	1	1
ذي قار	1	2	31	1	1	1
ميسان	1	6	30	1	1	1
البصرة	2	12	76	1	1	1
إجمالي	26	144	732	16	15	15
إقليم كردستان						
دهوك	1	1	4
السليمانية	1	1	2
أربيل	1	0	0
إجمالي	3	2	6
إجمالي العراق	29	146	738	16	15	15

.. بيانات غير متوفرة

* المراكز الصحية التدريبية ومراكز طب الأسرة الموجودة ضمن مراكز الرعاية الصحية الرئيسية لم يتم احتسابها ضمن المراكز الصحية الأخرى

المصدر: وزارة الصحة والبيئة / القطاع الصحي / دائرة التخطيط وتنمية الموارد / قسم الإحصاء الصحي والحياتي

الإحصاءات البيئية للعراق (المؤشرات الصحية) لسنة 2020

خلاصة عدد حالات الإصابات بالأمراض الإنتقالية المسجلة حسب نوع المرض والمحافظة لسنة 2020

جدول (2)

المحافظة	شلل الأطفال	الشلل الرخوي الحاد	السعال الديكي	الحصبة الألمانية	النكاف	الكزاز الولادي
نينوى	0	44	1	0	108	0
كركوك	0	3	0	2	12	0
ديالى	0	27	14	0	145	0
الأنبار	0	7	4	7	16	0
بغداد / الكرخ	0	43	24	12	236	0
بغداد / الرصافة	0	6	2	3	58	0
بابل	0	20	19	47	20	0
كربلاء	0	14	1	69	40	0
واسط	0	15	2	0	41	0
صلاح الدين	0	10	0	0	27	0
النجف	0	40	0	106	75	0
القادسية	0	21	1	12	21	0
المتن	0	20	2	3	7	0
ذي قار	0	22	0	9	34	1
ميسان	0	9	3	3	5	0
البصرة	0	30	0	7	10	0
إجمالي	0	331	73	280	855	1
إقليم كردستان						
دهوك	0	7	1	0	0	0
السليمانية	0	20	2	0	2	0
أربيل	0	3	0	1	3	0
إجمالي	0	30	3	1	5	0
إجمالي العراق	0	361	76	281	860	1

- يتبع -

المصدر : وزارة الصحة والبيئة / القطاع الصحي / دائرة التخطيط وتنمية الموارد / قسم الإحصاء الصحي والحياتي

الإحصاءات البيئية للعراق (المؤشرات الصحية) لسنة 2020

خلاصة عدد حالات الإصابات بالأمراض الإنتقالية المسجلة حسب نوع المرض والمحافظة لسنة 2020

تابع / جدول (2)

المحافظة	الكزاز للكبار	الأكياس المائية	التايفونيد	داء المقوسات	الملاريا	البلهارزيا	الزحار الباسيلي	داء الكلب
نينوى	2	29	5	3	0	0	0	1
كركوك	0	0	0	0	0	0	0	0
ديالى	3	2	0	0	0	0	0	1
الأنبار	0	0	0	0	0	0	0	2
بغداد / الكرخ	4	0	10	0	0	0	0	0
بغداد / الرصافة	0	0	60	0	0	0	0	1
بابل	0	0	0	0	0	0	0	2
كربلاء	0	0	18	0	0	0	0	1
واسط	0	0	1	0	0	0	1	0
صلاح الدين	0	0	0	0	0	0	0	0
النجف	0	3	155	0	0	0	0	0
القادسية	0	0	36	0	0	0	0	0
المتنى	0	4	1	0	0	0	0	0
ذي قار	0	0	0	0	0	0	0	0
ميسان	1	2	0	0	0	0	0	2
البصرة	0	1	0	5	0	0	0	1
إجمالي	10	41	286	8	0	0	1	11
إقليم كردستان								
دهوك	0	0	0	0	0	0	0	0
السليمانية	0	0	12	0	0	0	0	0
أربيل	0	0	0	0	0	0	0	0
إجمالي	0	0	12	0	0	0	0	0
إجمالي العراق	10	41	298	8	0	0	1	11

- يتبع -

المصدر : وزارة الصحة والبيئة / القطاع الصحي / دائرة التخطيط وتنمية الموارد / قسم الإحصاء الصحي والحياتي

الإحصاءات البيئية للعراق (المؤشرات الصحية) لسنة 2020

خلاصة عدد حالات الإصابات بالأمراض الإنتقالية المسجلة حسب نوع المرض والمحافظة لسنة 2020

تابع / جدول (2)

المحافظة	الخنثاق	الجدري المائي	الحمى النزفية	حمى مالطا	ذات الرئة	الكوليرا	الجرب
نينوى	0	758	0	12	2,194	0	11,621
كركوك	0	1,033	0	0	86	0	5,133
ديالى	0	660	0	38	609	0	1,480
الأنبار	0	202	0	19	357	0	1,106
بغداد / الكرخ	0	1,908	0	7	1,609	0	3,657
بغداد / الرصافة	0	2,208	0	0	646	0	1,518
بابل	0	149	0	4	2,011	0	840
كربلاء	0	515	0	1	491	0	1,101
واسط	0	162	0	120	1,265	0	1,326
صلاح الدين	0	406	0	35	1,106	0	4,078
النجف	0	482	0	5	4,726	0	2,799
القادسية	0	145	0	39	1,259	0	210
المتن	0	209	0	31	527	0	58
ذي قار	0	595	0	0	1,688	0	290
ميسان	0	111	0	7	92	0	2,733
البصرة	0	1,424	0	2	1,824	0	3,950
إجمالي	0	10,967	0	320	20,490	0	41,900
إقليم كردستان							
دهوك	0	73	0	6	78	0	531
السليمانية	0	1,202	0	4	115	0	262
أربيل	0	9	1	0	258	0	21
إجمالي	0	1,284	1	10	451	0	814
إجمالي العراق	0	12,251	1	330	20,941	0	42,714

- يتبع -

المصدر : وزارة الصحة والبيئة / القطاع الصحي / دائرة التخطيط وتنمية الموارد / قسم الإحصاء الصحي والحياتي

الإحصاءات البيئية للعراق (المؤشرات الصحية) لسنة 2020

خلاصة عدد حالات الإصابات بالأمراض الإنتقالية المسجلة حسب نوع المرض والمحافظة لسنة 2020

تابع / جدول (2)

المحافظة	الشماتيا الجلدية	الحمى السوداء	عضة الحيوان	السحايا بجميع أنواعها *	انفلونزا موسمي طيور	انفلونزا خنازير
نينوى	682	0	1,291	57	2	0
كركوك	104	0	1,109	0	0	0
ديالى	3,768	8	1,347	104	1	0
الأنبار	348	0	293	2	0	0
بغداد / الكرخ	149	2	1,206	13	7	4
بغداد / الرصافة	188	0	602	10	15	0
بابل	323	0	1,779	77	0	0
كربلاء	136	0	473	2	1	1
واسط	542	4	770	0	0	0
صلاح الدين	846	0	612	0	0	0
النجف	110	4	1,101	0	0	0
القادسية	176	11	504	4	0	0
المتن	141	4	179	0	0	0
ذي قار	63	12	267	7	0	0
ميسان	151	0	529	0	0	0
البصرة	21	1	1,060	0	0	0
إجمالي	7,748	46	13,122	276	26	5
إقليم كردستان						
دهوك	0	0	60	0	0	0
السليمانية	208	0	45	4	0	0
أربيل	1	0	10	0	0	0
إجمالي	209	0	115	4	0	0
إجمالي العراق	7,957	46	13,237	280	26	5

* السحايا بجميع أنواعها : يشمل (السحائي، الفيروسي، الجرثومي)

المصدر : وزارة الصحة والبيئة / القطاع الصحي / دائرة التخطيط وتنمية الموارد / قسم الإحصاء الصحي والحياتي

عدد حالات الإصابات بمرض التهاب الكبد الفيروسي حسب النوع والجنس والمحافظة لسنة 2020

جدول (3)

المحافظة	اصابات مرض التهاب الكبد الفيروسي																	
	المجموع الكلي		D (سبري)		E		C		B		A							
	مجموع الاصابات	اناث	مجموع	اناث	مجموع	اناث	مجموع	اناث	مجموع	اناث	مجموع							
بغداد / الكرخ	1,292	514	778	1,142	459	683	0	0	21	8	13	109	40	69	20	7	13	
كربلاء	1,466	630	836	1,466	630	836	0	0	0	0	0	0	0	0	0	0	0	
ديالى	2,211	1,191	1,020	2,137	1,160	977	0	0	14	7	7	35	13	22	25	11	14	
الانبار	1,968	930	1,038	1,892	899	993	0	0	5	3	2	71	28	43	0	0	0	
بغداد / الرصافة	3,718	2,005	1,713	3,607	1,946	1,661	0	0	33	14	19	32	15	17	46	30	16	
بغداد	999	490	509	774	395	379	1	0	18	11	7	18	5	13	188	79	109	
بابل	2,388	1,030	1,358	2,249	956	1,293	0	0	32	18	14	34	17	17	73	39	34	
كربلاء	809	384	425	709	336	373	0	0	3	2	1	1	1	0	96	45	51	
واسط	2,005	907	1,098	1,876	838	1,038	0	0	33	19	14	76	37	39	20	13	7	
صلاح الدين	2,624	1,196	1,428	2,522	1,149	1,373	0	0	17	12	5	85	35	50	0	0	0	
النجف	2,213	918	1,295	2,094	863	1,231	0	0	0	0	0	28	6	22	91	49	42	
القادسية	189	78	111	172	72	100	0	0	16	6	10	1	0	1	0	0	0	
المثنى	246	121	125	141	61	80	0	0	24	18	6	34	16	18	47	26	21	
ذي قار	401	245	156	370	222	148	0	0	12	10	2	14	11	3	5	2	3	
ميسان	368	129	239	367	128	239	0	0	0	0	0	1	1	0	0	0	0	
الناصرية	195	97	98	59	27	32	0	0	56	29	27	29	15	14	51	26	25	
اجمالي	23,092	10,865	12,227	21,577	10,141	11,436	1	0	1	284	157	127	568	240	328	662	327	335
الاقليم كردستان	10	6	4	10	6	4	0	0	0	0	0	0	0	0	0	0	0	0
دهوك	61	31	30	56	29	27	0	0	0	0	0	5	2	3	0	0	0	0
السليمانية	1	0	1	0	0	0	0	0	0	0	0	1	0	1	0	0	0	0
اربيل	72	37	35	66	35	31	0	0	0	0	0	6	2	4	0	0	0	0
اجمالي العراق	23,164	10,902	12,262	21,643	10,176	11,467	1	0	1	284	157	127	574	242	332	662	327	335

المصدر : وزارة الصحة والبيئة / القطاع الصحي / دائرة التخطيط وتنمية الموارد / قسم الإحصاء الصحي والحياتي

الإحصاءات البيئية للعراق (المؤشرات الصحية) لسنة 2020

عدد حالات الإصابات بالإسهال للمرضى المراجعين والراقدين ووفيات الإسهال للفئة العمرية (أقل من 5 سنوات)
حسب المحافظة لسنة 2020

جدول (5)

وفيات الإسهال للفئة العمرية (أقل من 5 سنوات)	عدد إصابات الإسهال للفئة العمرية (أقل من 5 سنوات)			المحافظة
	المجموع	الراقدين	المراجعين	
33	38,773	4,963	33,810	نينوى
3	10,991	3,211	7,780	كركوك
6	20,389	5,609	14,780	ديالى
25	26,696	2,300	24,396	الأنبار
19	22,595	2,281	20,314	بغداد / الكرخ
40	43,734	4,725	39,009	بغداد / الرصافة
1	27,561	4,666	22,895	بابل
1	23,402	1,681	21,721	كربلاء
5	18,676	3,303	15,373	واسط
7	16,520	807	15,713	صلاح الدين
1	24,429	2,745	21,684	النجف
18	15,271	1,741	13,530	القادسية
7	12,834	30	12,804	المتن
10	33,010	2,257	30,753	ذي قار
2	20,544	3,158	17,386	ميسان
18	32,478	3,865	28,613	البصرة
196	387,903	47,342	340,561	إجمالي
إقليم كردستان				
..	دهوك
..	السليمانية
..	أربيل
..	إجمالي
196	387,903	47,342	340,561	إجمالي العراق

.. بيانات غير متوفرة

المصدر : وزارة الصحة والبيئة / القطاع الصحي / دائرة التخطيط وتنمية الموارد / قسم الإحصاء الصحي والحياتي

عدد الولادات الخام الكليّة ومعدل الولادات لكل (1000) نسمة حسب الجنس والمحافظة لسنة 2020

جدول (6)

المحافظة	عدد الولادات الخام الكليّة			معدل الولادات الخام لكل نسمة (1000)
	المجموع	إناث	ذكور	
نينوى	82,293	40,765	41,528	21.2
كركوك	38,708	19,140	19,568	23.3
ديالى	41,742	20,387	21,355	24.5
الأنبار	45,629	22,280	23,349	24.8
بغداد	210,162	102,275	107,887	24.9
بابل	53,309	26,531	26,778	24.8
كربلاء	42,382	20,611	21,771	33.4
واسط	40,037	19,102	20,935	27.7
صلاح الدين	37,778	18,451	19,327	22.8
النجف	43,622	21,163	22,459	28.8
القادسية	35,346	17,242	18,104	26.3
المتنّى	25,684	12,637	13,047	30.3
ذي قار	60,739	29,686	31,053	27.6
ميسان	34,816	17,097	17,719	30.1
البصرة	93,571	45,439	48,132	30.9
إجمالي	885,818	432,806	453,012	26.0
إقليم كردستان				
دهوك	34,212	16,890	17,322	25.4
السليمانية	49,157	23,464	25,693	21.8
أربيل	50,090	24,550	25,540	25.9
إجمالي	133,459	64,904	68,555	23.9
إجمالي الولادات داخل العراق	1,019,277	497,710	521,567	25.8
إجمالي الولادات خارج العراق	2,950	1,401	1,549	
إجمالي العراق	1,022,227	499,111	523,116	25.8

المصدر : وزارة الصحة والبيئة / القطاع الصحي / دائرة التخطيط وتنمية الموارد / قسم الإحصاء الصحي والحياتي

الإحصاءات البيئية للعراق (المؤشرات الصحية) لسنة 2020

عدد الوفيات الخام الكليّة ومعدل الوفيات لكل (1000) نسمة حسب الجنس والمحافظة لسنة 2020

جدول (7)

المحافظة	عدد الوفيات الخام الكليّة			معدل الوفيات الخام لكل (1000) نسمة		
	ذكور	إناث	المجموع	الذكور	الإناث	المجموع
نينوى	6,876	5,302	12,178	3.5	2.8	3.1
كركوك	3,842	3,134	6,976	4.6	3.8	4.2
ديالى	4,237	3,268	7,505	4.9	3.9	4.4
الأنبار	2,772	2,269	5,041	2.9	2.5	2.7
بغداد	29,195	21,594	50,789	6.8	5.2	6.0
بابل	5,075	4,171	9,246	4.7	3.9	4.3
كربلاء	3,743	3,016	6,759	5.9	4.8	5.3
واسط	3,444	2,798	6,242	4.8	3.9	4.4
صلاح الدين	2,683	2,204	4,887	3.2	2.7	2.9
النجف	4,629	3,755	8,384	6.0	4.9	5.5
القادسية	3,259	2,667	5,926	4.8	4.0	4.4
المتن	1,892	1,614	3,506	4.4	3.8	4.1
ذي قار	5,358	4,359	9,717	4.9	4.0	4.5
ميسان	2,489	2,028	4,517	4.3	3.5	3.9
البصرة	8,846	7,107	15,953	5.8	4.7	5.3
إجمالي	88,340	69,286	157,626	5.1	4.1	4.6
إقليم كردستان						
دهوك	2,777	2,028	4,805	4.1	3.0	3.6
السليمانية	3,449	2,122	5,571	3.1	1.9	2.5
أربيل	3,582	2,344	5,926	3.7	2.5	3.1
إجمالي	9,808	6,494	16,302	3.5	2.3	2.9
إجمالي العراق	98,148	75,780	173,928	4.9	3.9	4.4

المصدر : وزارة الصحة والبيئة / القطاع الصحي / دائرة التخطيط وتنمية الموارد / قسم الإحصاء الصحي والحياتي

الإحصاءات البيئية للعراق (المؤشرات الصحية) لسنة 2020

العدد الكلي لوفيات الأطفال (حديثي الولادة) بعمر (0 - 28) يوم ومعدل الوفيات لكل (1000) ولادة حية حسب الجنس والمحافظة لسنة 2020

جدول (8)

المحافظة	عدد الوفيات للأطفال حديثي الولادة بعمر (0 - 28) يوم			معدل الوفيات للأطفال حديثي الولادة بعمر (0 - 28) يوم لكل (1000) ولادة حية		
	ذكور	إناث	المجموع	ذكور	إناث	المجموع
نينوى	571	407	978	13.9	10.1	12.0
كركوك	355	256	611	18.3	13.5	15.9
ديالى	406	298	704	19.2	14.7	17.0
الأنبار	180	154	334	7.7	6.9	7.3
بغداد	1,948	1,354	3,302	18.2	13.3	15.8
بابل	525	395	920	19.8	15.0	17.4
كربلاء	318	229	547	14.8	11.2	13.1
واسط	305	229	534	14.9	12.0	13.5
صلاح الدين	101	67	168	5.2	3.6	4.5
النجف	513	369	882	22.6	17.6	20.2
القادسية	354	274	628	19.7	16.0	17.9
المتن	113	82	195	8.8	6.5	7.7
ذي قار	663	418	1,081	21.5	14.2	18.1
ميسان	199	102	301	11.3	6.0	8.7
البصرة	985	736	1,721	20.7	16.4	18.6
إجمالي	7,536	5,370	12,906	16.8	12.5	14.7
إقليم كردستان						
دهوك	216	136	352	12.6	8.1	10.4
السليمانية	100	79	179	4.0	3.3	3.7
أربيل	262	162	424	10.5	6.5	8.5
إجمالي	578	377	955
إجمالي العراق	8,114	5,747	13,861	15.7	11.6	13.7

.. بيانات غير متوفرة

المصدر : وزارة الصحة والبيئة / القطاع الصحي / دائرة التخطيط وتنمية الموارد / قسم الإحصاء الصحي والحياتي

الإحصاءات البيئية للعراق (المؤشرات الصحية) لسنة 2020

عدد وفيات الأطفال للفئة العمرية (أقل من 5 سنوات) ومعدل الوفيات لكل (1000) ولادة حية حسب الجنس والمحافظة لسنة 2020

جدول (9)

المحافظة	عدد الوفيات للفئة العمرية (أقل من 5 سنوات)			معدل الوفيات للفئة العمرية (أقل من 5 سنوات) لكل (1000) ولادة حية		
	ذكور	إناث	المجموع	ذكور	إناث	المجموع
نينوى	955	719	1,674	23.2	17.8	20.5
كركوك	465	358	823	24.0	18.9	21.4
ديالى	670	491	1,161	31.6	24.3	28.0
الأنبار	265	229	494	11.4	10.3	10.8
بغداد	3,244	2,347	5,591	30.3	23.1	26.8
بابل	991	812	1,803	37.4	30.9	34.2
كربلاء	516	410	926	24.0	20.1	22.1
واسط	508	419	927	24.8	22.0	23.4
صلاح الدين	226	151	377	11.7	8.2	10.0
النجف	742	560	1,302	32.6	26.7	29.8
القادسية	532	428	960	29.6	25.0	27.3
المتن	234	191	425	18.1	15.3	16.7
ذي قار	956	629	1,585	31.1	21.3	26.6
ميسان	375	229	604	21.4	13.5	17.5
البصرة	1,437	1,139	2,576	30.2	25.3	27.8
إجمالي	12,116	9,112	21,228	26.9	21.2	24.2
إقليم كردستان						
دهوك	801	604	1,405	46.6	36.0	41.4
السليمانية	136	127	263	5.5	5.3	5.4
أربيل	574	359	933	23.0	14.4	18.7
إجمالي	1,511	1,090	2,601
إجمالي العراق	13,627	10,202	23,829	26.4	20.6	23.6

.. بيانات غير متوفرة

المصدر : وزارة الصحة والبيئة / القطاع الصحي / دائرة التخطيط وتنمية الموارد / قسم الإحصاء الصحي والحياتي

الإحصاءات البيئية للعراق (المؤشرات الصحية) لسنة 2020

عدد وفيات الأطفال للفئة العمرية (أقل من سنة) (الطفل الرضيع) ومعدل الوفيات لكل (1000) ولادة حية حسب الجنس
والمحافظة لسنة 2020

جدول (10)

المحافظة	عدد الوفيات للفئة العمرية (أقل من سنة) (الطفل الرضيع)			معدل الوفيات للفئة العمرية (أقل من سنة) لكل (1000) ولادة حية		
	ذكور	إناث	المجموع	ذكور	إناث	المجموع
نينوى	802	591	1,393	19.5	14.6	17.1
كركوك	433	317	750	22.3	16.7	19.5
ديالى	576	423	999	27.2	20.9	24.1
الأنبار	226	190	416	9.7	8.5	9.1
بغداد	2,706	1,965	4,671	25.3	19.4	22.4
بابل	834	689	1,523	31.5	26.2	28.8
كربلاء	454	334	788	21.1	16.4	18.8
واسط	390	296	686	19.0	15.6	17.4
صلاح الدين	134	96	230	6.9	5.2	6.1
النجف	646	477	1,123	28.4	22.7	25.7
القادسية	437	357	794	24.3	20.8	22.6
المتشي	168	136	304	13.0	10.9	12.0
ذي قار	814	543	1,357	26.5	18.4	22.8
ميسان	291	184	475	16.6	10.8	13.7
البصرة	1,231	965	2,196	25.8	21.4	23.7
إجمالي	10,142	7,563	17,705	22.6	17.6	20.1
إقليم كردستان						
دهوك	274	209	483	16.0	12.5	14.2
السليمانية	23	38	61	0.9	1.6	1.2
أربيل	272	163	435	10.6	6.5	8.7
إجمالي	569	410	979
إجمالي العراق	10,711	7,973	18,684	20.7	16.1	18.5

.. بيانات غير متوفرة

المصدر : وزارة الصحة والبيئة / القطاع الصحي / دائرة التخطيط وتنمية الموارد / قسم الإحصاء الصحي والحياتي

عدد وفيات الأطفال للفئة العمرية (1- أقل من 5 سنوات) ومعدل الوفيات لكل (1000) ولادة حية حسب الجنس والمحافظة لسنة 2020

جدول (11)

المحافظة	عدد الوفيات للفئة العمرية (1- أقل من 5 سنوات)			معدل الوفيات للفئة العمرية (1- أقل من 5 سنوات) لكل (1000) ولادة حية		
	ذكور	إناث	المجموع	ذكور	إناث	المجموع
نينوى	153	128	281	3.7	3.2	3.4
كركوك	32	41	73	1.6	2.2	1.9
ديالى	94	68	162	4.4	3.4	3.9
الأنبار	39	39	78	1.7	1.8	1.7
بغداد	538	382	920	5.0	3.8	4.4
بابل	157	123	280	5.9	4.7	5.3
كربلاء	62	76	138	2.9	3.7	3.3
واسط	118	123	241	5.8	6.5	6.1
صلاح الدين	92	55	147	4.8	3.0	3.9
النجف	96	83	179	4.2	4.0	4.1
القادسية	95	71	166	5.3	4.1	4.7
المتن	66	55	121	5.1	4.4	4.8
ذي قار	142	86	228	4.6	2.9	3.8
ميسان	84	45	129	4.8	2.6	3.7
البصرة	206	174	380	4.3	3.9	4.1
إجمالي	1,974	1,549	3,523	4.4	3.6	4.0
إقليم كردستان						
دهوك	527	395	922	30.7	23.6	27.2
السليمانية	113	89	202	4.5	3.7	4.1
أربيل	302	196	498	12.1	7.9	10.0
إجمالي	942	680	1,622
إجمالي العراق	2,916	2,229	5,145	5.6	4.5	5.1

.. بيانات غير متوفرة

المصدر: وزارة الصحة والبيئة / القطاع الصحي / دائرة التخطيط وتنمية الموارد / قسم الإحصاء الصحي والحياتي

الإحصاءات البيئية للعراق (المؤشرات الصحية) لسنة 2020

عدد حالات إصابات ووفيات العوز المناعي (الإيدز) ومعدل الأصابات والوفيات لكل (10000) نسمة حسب الجنس والمحافظة لسنة 2020

جدول (12)

المحافظة	عدد الإصابات			معدل الإصابات لكل نسمة (10000)	عدد الوفيات			معدل الوفيات لكل نسمة (10000)
	المجموع	إناث	ذكور		المجموع	إناث	ذكور	
نينوى	4	1	3	0.01	0	0	0	0.000
كركوك	13	1	12	0.08	0	0	0	0.000
ديالى	5	2	3	0.03	3	1	2	0.017
الأنبار	1	1	0	0.01	0	0	0	0.000
بغداد / الكرخ	43	8	35	0.12	0	0	0	0.000
بغداد / الرصافة	62	6	56	0.13	3	1	2	0.006
بابل	9	3	6	0.04	1	0	1	0.005
كربلاء	7	0	7	0.05	0	0	0	0.000
واسط	6	2	4	0.04	1	0	1	0.007
صلاح الدين	0	0	0	0.00	0	0	0	0.000
النجف	8	1	7	0.05	0	0	0	0.000
القادسية	2	0	2	0.01	1	1	0	0.007
المتن	1	0	1	0.01	0	0	0	0.000
ذي قار	17	3	14	0.08	1	0	1	0.005
ميسان	1	0	1	0.01	0	0	0	0.000
البصرة	14	1	13	0.05	0	0	0	0.000
إجمالي	193	29	164	0.06	10	3	7	0.003
إقليم كردستان								
دهوك	4	2	2	0.03	1	0	1	0.007
السليمانية	5	2	3	0.02	0	0	0	0.000
أربيل	8	2	6	0.04	1	1	0	0.005
إجمالي	17	6	11	0.03	2	1	1	0.004
إجمالي العراق	210	35	175	0.05	12	4	8	0.003

المصدر : وزارة الصحة والبيئة / القطاع الصحي / دائرة التخطيط وتنمية الموارد / قسم الإحصاء الصحي والحياتي

الإحصاءات البيئية للعراق (المؤشرات الصحية) لسنة 2020

عدد حالات الإصابات والوفيات بمرض التدرن ومعدل الأصابات لكل (100) ألف نسمة حسب الجنس والمحافظة لسنة 2020

جدول (13)

المحافظة	عدد الإصابات			معدل الإصابات لكل (100) ألف نسمة	عدد الوفيات		
	المجموع	إناث	ذكور		المجموع	إناث	ذكور
نينوى	236	119	117	6.0	9	3	6
كركوك	217	122	95	13.0	3	1	2
ديالى	230	135	95	13.0	11	4	7
الأنبار	168	96	72	9.0	8	3	5
بغداد / الكرخ	606	267	339	17.0	22	8	14
بغداد / الرصافة	1,029	555	474	21.0	63	26	37
بابل	217	115	102	10.0	12	7	5
كربلاء	164	84	80	13.0	3	1	2
واسط	201	111	90	14.0	6	3	3
صلاح الدين	174	87	87	10.0	2	1	1
النجف	152	71	81	10.0	1	0	1
القادسية	172	100	72	13.0	15	6	9
المتن	112	63	49	13.0	1	1	0
ذي قار	352	145	207	16.0	8	3	5
ميسان	122	73	49	10.0	0	0	0
البصرة	322	132	190	11.0	30	10	20
إجمالي	4,474	2,275	2,199	13.0	194	77	117
إقليم كردستان							
دهوك	96	38	58	7.0
السليمانية	213	112	101	9.0
أربيل	232	129	103	12.0
إجمالي	541	279	262	9.7
إجمالي العراق	5,015	2,554	2,461	12.0	194	77	117

.. بيانات غير متوفرة

المصدر : وزارة الصحة والبيئة / القطاع الصحي / دائرة التخطيط وتنمية الموارد / قسم الإحصاء الصحي والحياتي

الإحصاءات البيئية للعراق (المؤشرات الصحية) لسنة 2020

عدد حالات وفيات الأمهات والولادات الحية ومعدل الوفيات لكل (100) ألف ولادة حية حسب المحافظة لسنة 2020

جدول (14)

المحافظة	عدد وفيات الأمهات	عدد الولادات الحية	معدل وفيات الأمهات لكل (100) ألف ولادة حية
نينوى	33	81,671	40.4
كركوك	8	38,338	20.9
ديالى	21	41,411	50.7
الأنبار	2	45,573	4.4
بغداد	88	208,627	42.2
بابل	18	52,794	34.1
كربلاء	8	41,944	19.1
واسط	11	39,862	27.6
صلاح الدين	5	37,719	13.3
النجف	23	43,256	53.2
القادسية	12	35,145	34.1
المتنى	14	25,419	55.1
ذي قار	20	60,248	33.2
ميسان	16	34,549	46.3
البصرة	50	92,621	54.0
إجمالي	329	879,177	37.4
إقليم كردستان			
دهوك	11	33,942	32.4
السليمانية	0	48,983	0.0
أربيل	6	49,897	12.0
إجمالي	17	132,822	12.8
إجمالي العراق	346	1,011,999	34.2

المصدر : وزارة الصحة والبيئة / القطاع الصحي / دائرة التخطيط وتنمية الموارد / قسم الإحصاء الصحي والحياتي

الإحصاءات البيئية للعراق (المؤشرات الصحية) لسنة 2020

عدد حالات الاصابات والشفاء والوفيات بفيروس كورونا (كوفيد - 19) حسب الجنس والمحافظه لسنة 2020

جدول (15)

المحافظة	عدد حالات الإصابات	عدد حالات الشفاء	عدد حالات الوفيات		
			ذكور	إناث	المجموع
نينوى	23,762	22,184	316	174	490
كركوك	31,521	26,824	515	269	784
ديالى	21,413	20,889	195	78	273
الأنبار	7,739	7,486	49	22	71
بغداد	182,607	173,186	1,810	1,033	2,843
بابل	20,795	19,882	380	212	592
كربلاء	22,594	21,486	330	183	513
واسط	32,036	31,664	334	141	475
صلاح الدين	15,478	12,321	127	126	253
النجف	22,025	21,484	191	127	318
القادسية	18,352	17,678	236	171	407
المتن	12,501	11,779	139	92	231
ذي قار	23,808	22,443	572	241	813
ميسان	18,435	17,695	284	161	445
البصرة	39,835	38,967	602	313	915
إجمالي	492,901	465,968	6,080	3,343	9,423
إقليم كردستان					
دهوك	33,932	23,075	193	488	681
السليمانية	32,741	23,027	446	1,351	1,797
أربيل	35,717	25,771	387	525	912
إجمالي	102,390	71,873	1,026	2,364	3,390
إجمالي العراق	595,291	537,841	7,106	5,707	12,813

المصدر : وزارة الصحة والبيئة / القطاع الصحي / دائرة التخطيط وتنمية الموارد / قسم الإحصاء الصحي والحياتي

عدد حالات الوفيات بفيروس كورونا (كوفيد - 19) من ملاكات وزارة الصحة حسب الجنس
والمحافظة لسنة 2020

جدول (16)

المحافظة	عدد الوفيات بفيروس كورونا (كوفيد - 19)	
	ذكور	إناث
نينوى	31	11
كركوك	7	4
ديالى	4	0
الأنبار	2	0
بغداد / الكرخ	5	8
بغداد / الرصافة	32	2
بابل	18	0
كربلاء	11	0
واسط	3	0
صلاح الدين	0	0
التنجف	6	0
القادسية	1	0
المتن	2	0
ذي قار	15	6
ميسان	8	4
البصرة	16	5
إجمالي	161	40
إقليم كردستان		
دهوك	0	0
السليمانية	31	17
أربيل	7	0
إجمالي	38	17
إجمالي العراق	199	57

المصدر : وزارة الصحة والبيئة / القطاع الصحي / دائرة التخطيط وتنمية الموارد / قسم الإحصاء الصحي والحياتي

الإحصاءات البيئية للعراق (المؤشرات الصحية) لسنة 2020

عدد حالات الإصابات والوفيات بالتسمم الغذائي ومعدل الوفيات لكل (100) ألف نسمة حسب الجنس والمحافظة لسنة 2020

جدول (17)

معدل الوفيات لكل ألف نسمة (100)	عدد الوفيات			عدد الإصابات			المحافظة
	المجموع	إناث	ذكور	المجموع	إناث	ذكور	
0.28	11	1	10	213	108	105	نينوى
0.00	0	0	0	888	432	456	كركوك
0.05	1	1	0	54	38	16	ديالى
0.00	0	0	0	649	311	338	الأنبار
0.00	0	0	0	1,710	941	769	بغداد
0.00	0	0	0	685	333	352	بابل
0.00	0	0	0	100	53	47	كربلاء
0.00	0	0	0	277	170	107	واسط
0.00	0	0	0	1,813	884	929	صلاح الدين
0.00	0	0	0	22	12	10	النجف
0.00	0	0	0	143	56	87	القادسية
0.00	0	0	0	305	153	152	المتشي
0.00	0	0	0	1,525	752	773	ذي قار
0.00	0	0	0	621	254	367	ميسان
0.00	0	0	0	4,114	2,213	1,901	البصرة
0.03	12	2	10	13,119	6,710	6,409	إجمالي
إقليم كردستان							
0.00	0	0	0	دهوك
0.00	0	0	0	السليمانية
0.05	1	0	1	أربيل
0.02	1	0	1	إجمالي
0.03	13	2	11	13,119	6,710	6,409	إجمالي العراق

.. بيانات غير متوفرة

المصدر : وزارة الصحة والبيئة / القطاع الصحي / دائرة التخطيط وتنمية الموارد / قسم الإحصاء الصحي والحياتي

عدد المستشفيات الحكومية حسب المحافظة والمعدل لكل (100) ألف نسمة لسنة 2020

جدول (18)

المحافظة	عدد المستشفيات الحكومية	عدد السكان *	معدل مستشفى حكومي لكل (100) ألف نسمة
نينوى	18	3,928,215	0.5
كركوك	9	1,682,809	0.5
ديالى	9	1,724,238	0.5
الأنبار	13	1,865,818	0.7
بغداد	52	8,558,625	0.6
بابل	18	2,174,783	0.8
كربلاء	9	1,283,484	0.7
واسط	8	1,452,007	0.6
صلاح الدين	11	1,680,015	0.7
النجف	16	1,549,788	1.0
القادسية	10	1,359,642	0.7
المتن	5	857,652	0.6
ذي قار	9	2,206,514	0.4
ميسان	9	1,171,802	0.8
البصرة	14	3,063,059	0.5
إجمالي	210	34,558,451	0.6
إقليم كردستان			
دهوك	23	1,361,211	1.7
السليمانية	38	2,277,171	1.7
أربيل	24	1,953,341	1.2
إجمالي	85	5,591,723	1.5
إجمالي العراق	295	40,150,174	0.7

* عدد السكان حسب تقديرات الجهاز المركزي للإحصاء

ملاحظة: يحتسب المؤشر: معدل مستشفى حكومي لكل (100) ألف نسمة من السكان وفق المعادلة الآتية:

$$= (\text{عدد المستشفيات الحكومية} \times 100000) \div \text{عدد السكان}$$

المصدر: وزارة الصحة والبيئة / القطاع الصحي / دائرة التخطيط وتنمية الموارد / قسم الإحصاء الصحي والحياتي

الإحصاءات البيئية للعراق (المؤشرات الصحية) لسنة 2020

عدد الأطباء حسب المحافظة والمعدل لكل (10000) نسمة لسنة 2020

جدول (19)

المحافظة	عدد الأطباء	عدد الأطباء المنسبون من وزارة التعليم العالي	عدد السكان *	معدل طبيب لكل (10000) نسمة
نينوى	3,123	28	3,928,215	8.02
كركوك	1,352	49	1,682,809	8.32
ديالى	1,297	26	1,724,238	7.68
الأنبار	1,511	19	1,865,818	8.21
بغداد	9,191	431	8,558,625	11.24
بابل	2,071	82	2,174,783	9.91
كربلاء	1,395	43	1,283,484	11.21
واسط	1,158	27	1,452,007	8.16
صلاح الدين	1,416	39	1,680,015	8.67
النجف	1,631	133	1,549,788	11.38
القادسية	1,148	91	1,359,642	9.11
المثنى	849	18	857,652	10.12
ذي قار	1,488	49	2,206,514	6.97
ميسان	766	10	1,171,802	6.62
البصرة	2,443	70	3,063,059	8.20
إجمالي	30,839	1,115	34,558,451	9.25
إقليم كردستان				
دهوك	1,006	36	1,361,211	7.65
السليمانية	2,599	77	2,277,171	11.75
أربيل	2,949	244	1,953,341	16.34
إجمالي	6,554	357	5,591,723	12.36
إجمالي العراق	37,393	1,472	40,150,174	9.68

* عدد السكان حسب تقديرات الجهاز المركزي للإحصاء

ملاحظة: يحتسب المؤشر: معدل طبيب لكل (10000) نسمة من السكان وفق المعادلة الآتية:

$$= (\text{مجموع عدد الأطباء} \times 10000) \div \text{عدد السكان}$$

المصدر: وزارة الصحة والبيئة / القطاع الصحي / دائرة التخطيط وتنمية الموارد / قسم الإحصاء الصحي والحياتي

الأسباب العشرة الأولى للوفيات في العراق لسنة 2020

جدول (20)

النسبة المئوية	الأسباب العشرة الأولى للوفيات في العراق	ت
11.2	أمراض القلب الإقفارية (الأسكيمية)	. 1
8.6	فيروس كورونا (كوفيد - 19) حالة مؤكدة	. 2
8.5	أمراض دماغية وعائية	. 3
8.1	أمراض فرط ضغط الدم (أمراض ارتفاع ضغط الدم)	. 4
6.3	أشكال أخرى من مرض القلب	. 5
6.0	الداء السكري	. 6
5.8	الأورام الخبيثة	. 7
4.1	الفشل الكلوي	. 8
3.7	الإضطرابات التنفسية والقلبية الوعائية الخاصة بالفترة ما حول الولادة	. 9
2.3	الحوادث المرورية	. 10
64.6	نسبة الوفيات للأسباب العشرة الأولى من الوفيات الخام الكلية للعراق	

ملاحظة : عدا إقليم كردستان

المصدر : وزارة الصحة والبيئة / القطاع الصحي / دائرة التخطيط وتنمية الموارد / قسم الإحصاء الصحي والحياتي

الأسباب العشرة الأولى لوفيات الذكور في العراق لسنة 2020

جدول (21)

النسبة المئوية	ت	الأسباب العشرة الأولى لوفيات الذكور
14.1	1 .	أمراض القلب الإقفارية (الأسكيمية)
8.8	2 .	فيروس كورونا (كوفيد - 19) حالة مؤكدة
6.8	3 .	أمراض دماغية وعانية
6.5	4 .	أمراض فرط ضغط الدم (أمراض ارتفاع ضغط الدم)
6.1	5 .	أشكال أخرى من مرض القلب
4.9	6 .	الداء السكري
4.9	7 .	الفشل الكلوي
4.8	8 .	الإضطرابات التنفسية والقلبية الوعائية الخاصة بالفترة حول الولادة
2.8	9 .	الحوادث المرورية
2.2	10 .	اورام الاعضاء الهضمية
61.9		نسبة الوفيات للأسباب العشرة الأولى من الوفيات الخام الكلية للذكور

ملاحظة : عدا إقليم كردستان

المصدر : وزارة الصحة والبيئة / القطاع الصحي / دائرة التخطيط وتنمية الموارد / قسم الإحصاء الصحي والحياتي

الأسباب العشرة الأولى لوفيات الإناث في العراق لسنة 2020

جدول (22)

النسبة المئوية	الأسباب العشرة الأولى لوفيات الإناث	ت
13.5	أمراض القلب الإقفارية (الأسكيمية)	. 1
10.5	أمراض دماغية وعانية	. 2
9.2	أمراض فرط ضغط الدم (أمراض ارتفاع ضغط الدم)	. 3
9.2	الأورام الخبيثة	. 4
7.3	أشكال أخرى من مرض القلب	. 5
6.2	فيروس كورونا (كوفيد - 19) حالة مؤكدة	. 6
6.2	الفشل الكلوي	. 7
4.2	الداء السكري	. 8
3.5	الإضطرابات التنفسية والقلبية والعانية الخاصة بالفترة حول الولادة	. 9
2.0	امراض بكتيرية اخرى	. 10
71.8	نسبة الوفيات للأسباب العشرة الأولى من الوفيات الخام الكلية للإناث	

ملاحظة : عدا إقليم كردستان

المصدر : وزارة الصحة والبيئة / القطاع الصحي / دائرة التخطيط وتنمية الموارد / قسم الإحصاء الصحي والحياتي

عدد الوفيات المبكرة للأمراض غير الانتقالية للقلبية المعوية (30 - أقل من 70 سنة) ومعدل الوفيات لكل (1000) نسمة تلقى الفحة المعوية حسب الجنس والمحافظة لسنة 2020

جدول (23)

المحافظة	مرض السكري			الاورام الخبيثة			جزء من امراض الجهاز التنفسي			امراض جهاز الدوران			معدل الوفيات المبكرة للأمراض الغير انتقالية لكل (1000) نسمة	
	إناث	المجموع	أنثى	إناث	المجموع	أنثى	إناث	المجموع	أنثى	إناث	المجموع			
بغداد	1,311	936	2,247	1,090	1,333	2,423	162	235	397	4,186	2,653	6,839	11,906	4.1
بابل	138	122	260	248	267	515	49	75	124	610	420	1,030	1,929	3.0
كربلاء	101	113	214	133	167	300	97	97	162	478	331	809	1,485	3.0
واسط	86	58	144	130	132	262	47	47	74	456	342	798	1,278	3.0
صلاح الدين	37	44	81	92	144	236	64	64	94	649	477	1,126	1,537	3.3
التنجف	84	60	144	149	182	331	99	99	153	658	471	1,129	1,757	3.9
القادسية	109	87	196	118	121	239	48	48	73	531	286	817	1,325	3.4
العتش	52	45	97	71	59	130	57	57	99	354	253	607	933	4.0
ذي قار	58	76	134	195	177	372	526	372	880	696	541	1,237	2,623	4.2
ميسان	39	50	89	96	119	215	9	9	15	365	291	656	975	3.1
الناصرية	103	123	226	334	432	766	60	60	124	1,021	802	1,823	2,939	3.3
إجمالي	2,474	2,008	4,482	3,313	3,871	7,184	1,511	998	2,509	13,563	9,135	22,698	36,873	3.6
أقليم كردستان
دهوك
المطربانية
أربيل
إجمالي
بيانات غير متوفرة
إجمالي العراق	2,474	2,008	4,482	3,313	3,871	7,184	1,511	998	2,509	13,563	9,135	22,698	36,873	3.6

المصدر : وزارة الصحة والبيئة / القطاع الصحي / دائرة التخطيط وتنمية الموارد / قسم الإحصاء الصحي والحياتي

النسب المئوية للولادات التي يشرف عليها الاخصائيون الصحيون المهرة حسب المحافظة لسنة 2020

جدول (24)

المحافظة	نسب الولادات حسب إشراف		
	المجموع	غير ذوي الاخصائيين الصحيين	الاخصائيين الصحيين المهرة
نينوى	100.0	19.8	80.2
كركوك	100.0	3.4	96.6
ديالى	100.0	9.6	90.4
الأنبار	100.0	8.4	91.6
بغداد	100.0	0.8	99.2
بابل	100.0	4.2	95.8
كربلاء	100.0	2.7	97.3
واسط	100.0	9.1	90.9
صلاح الدين	100.0	21.6	78.4
النجف	100.0	0.2	99.8
القادسية	100.0	7.0	93.0
المتن	100.0	1.2	98.8
ذي قار	100.0	14.3	85.7
ميسان	100.0	1.5	98.5
البصرة	100.0	1.9	98.1
إجمالي	100.0	6.5	93.5
إقليم كردستان			
دهوك	100.0	12.7	87.3
السليمانية	100.0	14.4	85.6
أربيل	100.0	6.9	93.1
إجمالي
إجمالي العراق	100.0	9.8	90.2

.. بيانات غير متوفرة

المصدر : وزارة الصحة والبيئة / القطاع الصحي / دائرة التخطيط وتنمية الموارد / قسم الإحصاء الصحي والحياتي

عدد الوفيات الناجمة بسبب حوادث المرور والمعدل لكل (100) ألف نسمة حسب المحافظة لسنة 2020

جدول (25)

المحافظة	عدد الوفيات بسبب حوادث المرور	عدد السكان *	معدل الوفيات بسبب حوادث المرور لكل (100) ألف نسمة
نينوى	208	3,928,215	5.3
كركوك	188	1,682,809	11.2
ديالى	278	1,724,238	16.1
الأنبار	113	1,865,818	6.1
بغداد	816	8,558,625	9.5
بابل	308	2,174,783	14.2
كربلاء	169	1,283,484	13.2
واسط	249	1,452,007	17.1
صلاح الدين	97	1,680,015	5.8
النجف	281	1,549,788	18.1
القادسية	201	1,359,642	14.8
المتن	127	857,652	14.8
ذي قار	305	2,206,514	13.8
ميسان	119	1,171,802	10.2
البصرة	191	3,063,059	6.2
إجمالي	3,650	34,558,451	10.6
إقليم كردستان			
دهوك	176	1,361,211	12.9
السليمانية	420	2,277,171	18.4
أربيل	259	1,953,341	13.3
إجمالي	855	5,591,723	15.3
إجمالي العراق	4,505	40,150,174	11.2

المصدر : وزارة الصحة والبيئة / القطاع الصحي / دائرة التخطيط وتنمية الموارد / قسم الإحصاء الصحي والحياتي

عدد الوفيات الناجمة بسبب الإنتحار والمعدل لكل (100) ألف نسمة حسب الجنس والمحافظة لسنة 2020

جدول (26)

المحافظة	وفيات			معدل الوفيات بسبب الإنتحار لكل (100) ألف نسمة
	ذكور	إناث	المجموع	
نينوى	23	38	61	1.6
كركوك	14	42	56	3.3
ديالى	14	15	29	1.7
الأنبار	0	0	0	0.0
بغداد	2	0	2	0.02
بابل	13	13	26	1.2
كربلاء	0	0	0	0.0
واسط	7	4	11	0.8
صلاح الدين	0	0	0	0.0
النجف	1	0	1	0.1
القادسية	23	15	38	2.8
المتن	7	3	10	1.2
ذي قار	38	20	58	2.6
ميسان	0	0	0	0.0
البصرة	26	51	77	2.5
إجمالي	168	201	369	1.1
إقليم كردستان				
دهوك
السليمانية
أربيل
إجمالي
إجمالي العراق	168	201	369	1.1

* عدد السكان حسب تقديرات الجهاز المركزي للإحصاء

.. بيانات غير متوفرة

المصدر : وزارة الصحة والبيئة / القطاع الصحي / دائرة التخطيط وتنمية الموارد / قسم الإحصاء الصحي والحياتي

الإحصاءات البيئية للعراق (المؤشرات الصحية) لسنة 2020

معدل الوفيات الناتج من التسمم غير المقصود لكل (100) ألف نسمة حسب المحافظة لسنة 2020

جدول (27)

المحافظة	عدد السكان *	معدل الوفيات الناتج من التسمم غير المقصود لكل (100) ألف نسمة
نينوى	3,928,215	0.38
كركوك	1,682,809	0.06
ديالى	1,724,238	0.41
الأنبار	1,865,818	0.54
بغداد	8,558,625	0.05
بابل	2,174,783	0.00
كربلاء	1,283,484	0.00
واسط	1,452,007	0.07
صلاح الدين	1,680,015	0.00
النجف	1,549,788	1.68
القادسية	1,359,642	0.00
المتن	857,652	0.00
ذي قار	2,206,514	0.09
ميسان	1,171,802	0.26
البصرة	3,063,059	0.00
إجمالي	34,558,451	0.20
إقليم كردستان		
دهوك	1,361,211	0.07
السليمانية	2,277,171	0.18
أربيل	1,953,341	0.10
إجمالي	5,591,723	..
إجمالي العراق	40,150,174	0.19

* عدد السكان حسب تقديرات الجهاز المركزي للإحصاء

.. بيانات غير متوفرة

المصدر: وزارة الصحة والبيئة / القطاع الصحي / دائرة التخطيط وتنمية الموارد / قسم الإحصاء الصحي والحياتي

عدد الإحصائيين الصحيين المهرة والمعدل لكل (10000) نسمة حسب الجنس والمحافظة لسنة 2020

جدول (28)

المحافظة	الذكور	الإناث	المجموع	معدل الإحصائيين الصحيين لكل نسمة (10000)
نينوى	4,315	2,209	6,524	16.6
كركوك	1,556	1,272	2,828	16.8
ديالى	2,515	1,861	4,376	25.4
الأنبار	2,286	481	2,767	14.8
بغداد	11,121	11,316	22,437	26.2
بابل	4,422	2,543	6,965	32.1
كربلاء	2,403	1,402	3,805	29.6
واسط	2,998	2,056	5,054	34.8
صلاح الدين	2,669	1,207	3,876	23.1
النجف	3,579	2,381	5,960	38.5
القادسية	2,316	1,131	3,447	25.4
المتن	818	405	1,223	14.3
ذي قار	4,188	2,760	6,948	31.5
ميسان	444	162	606	5.2
البصرة	2,273	2,811	5,084	16.6
إجمالي	47,903	33,997	81,900	23.7
إقليم كردستان				
دهوك	376	348	724	5.3
السليمانية	2,879	2,906	5,785	25.4
أربيل	1,205	713	1,918	9.8
إجمالي	4,460	3,967	8,427	15.1
إجمالي العراق	52,363	37,964	90,327	22.5

المصدر : وزارة الصحة والبيئة / القطاع الصحي / دائرة التخطيط وتنمية الموارد / قسم الإحصاء الصحي والحياتي

العدد الكلي لحالات الإصابات بالأورام السرطانية ولمواقع العشرة الأولى الأكثر إنتشاراً ونسبها المنوية ومعدل الإصابات لكل (100) ألف نسمة على مستوى العراق لسنة 2019

جدول (29)

معدل الإصابات لكل (100) ألف نسمة	النسبة المنوية	عدد الإصابات	موقع الورم (العشرة الأولى)
18.17	19.82	7,109	1 . الثدي
7.24	7.90	2,832	2 . الرئة والقصبات الهوائية
5.95	6.49	2,328	3 . القولون - المستقيم
5.83	6.37	2,283	4 . ورم الدماغ ومواقع اخرى من الجهاز العصبي المركزي
5.05	5.51	1,977	5 . الدم
4.61	5.02	1,802	6 . الغدة الدرقية
4.37	4.77	1,710	7 . المثانة
3.77	4.12	1,477	8 . ورم الغدد للمفاوية غير هودجكيني
3.35	3.66	1,311	9 . الجلد
3.13	3.41	1,224	10 . البروستات
61.47	67.07	24,053	إجمالي إصابات المواقع العشرة الأولى
30.19	32.93	11,811	إجمالي إصابات المواقع الاخرى
91.66	100.00	35,864	إجمالي إصابات الأورام الكلي

عدد الوفيات الكلي بالأورام السرطانية ولمواقع العشرة الأولى الأكثر إنتشاراً ونسبها المنوية ومعدل الوفيات لكل (100) ألف نسمة على مستوى العراق لسنة 2019

جدول (30)

معدل الوفيات لكل (100) ألف نسمة	النسبة المنوية	عدد الوفيات	موقع الورم (العشرة الأولى)
4.48	15.99	1,752	1 . الرئة والقصبات الهوائية
3.16	11.29	1,237	2 . الثدي
2.42	8.63	946	3 . الدم
2.27	8.11	889	4 . ورم الدماغ ومواقع اخرى من الجهاز العصبي المركزي
1.77	6.31	691	5 . القولون - المستقيم
1.49	5.32	583	6 . المعدة
1.43	5.09	558	7 . الكبد
1.39	4.95	542	8 . البنكرياس
1.18	4.22	462	9 . المثانة
1.09	3.88	425	10 . ورم الغدد للمفاوية غير هودجكيني
20.66	73.79	8,085	إجمالي وفيات المواقع العشرة الأولى
7.34	26.21	2,872	إجمالي وفيات المواقع الاخرى
28.00	100.00	10,957	إجمالي وفيات الأورام الكلي

عدد سكان العراق حسب تقديرات الجهاز المركزي للإحصاء لسنة 2019 (39,127,889) نسمة

المصدر: وزارة الصحة والبيئة / القطاع الصحي / مجلس السرطان في العراق

الإحصاءات البيئية للعراق (المؤشرات الصحية) لسنة 2020

العدد الكلي لحالات الإصابات بالأورام السرطانية وللمواقع العشرة الأولى الأكثر إنتشاراً ونسبها المنوية ومعدل الإصابات للذكور لكل (100) ألف نسمة من الذكور لسنة 2019

جدول (31)

معدل الإصابات لكل (100) ألف نسمة من الذكور	النسبة المنوية	عدد الإصابات	موقع الورم (العشرة الأولى)
10.10	12.93	1,997	1. الرئة والقصبات الهوائية
6.61	8.46	1,307	2. المثانة
6.27	8.02	1,239	3. القولون - المستقيم
6.19	7.92	1,224	4. البروستات
5.49	7.03	1,086	5. الدم
5.42	6.93	1,071	6. ورم الدماغ ومواقع اخرى من الجهاز العصبي المركزي
4.09	5.24	809	7. ورم الغدة للمفاوية غير هودجكيني
3.57	4.57	706	8. الجلد ، اخرى
3.08	3.94	608	9. الكلية
2.97	3.81	588	10. المعدة
53.80	68.85	10,635	إجمالي إصابات المواقع العشرة الأولى للذكور
24.34	31.15	4,812	إجمالي إصابات المواقع الاخرى للذكور
78.14	100.00	15,447	إجمالي إصابات الأورام الكلي للذكور

عدد الوفيات الكلي بالأورام السرطانية وللمواقع العشرة الأولى الأكثر إنتشاراً ونسبها المنوية ومعدل الوفيات للذكور لكل (100) ألف نسمة من الذكور لسنة 2019

جدول (32)

معدل الوفيات لكل (100) ألف نسمة من الذكور	النسبة المنوية	عدد الوفيات	موقع الورم (العشرة الأولى)
6.18	21.71	1,221	1. الرئة والقصبات الهوائية
2.65	9.30	523	2. الدم
2.43	8.55	481	3. ورم الدماغ ومواقع اخرى من الجهاز العصبي المركزي
1.94	6.83	384	4. القولون - المستقيم
1.74	6.10	343	5. البروستات
1.69	5.94	334	6. المثانة
1.59	5.58	314	7. الكبد
1.58	5.57	313	8. المعدة
1.56	5.49	309	9. البنكرياس
1.15	4.04	227	10. ورم الغدة للمفاوية غير هودجكيني
22.51	79.11	4,449	إجمالي وفيات المواقع العشرة الأولى للذكور
5.94	20.89	1,175	إجمالي وفيات المواقع الاخرى للذكور
28.45	100.00	5,624	إجمالي وفيات الأورام الكلي للذكور

عدد السكان الذكور في العراق حسب تقديرات الجهاز المركزي للإحصاء لسنة 2019 (19,768,324) نسمة

المصدر: وزارة الصحة والبيئة / القطاع الصحي / مجلس السرطان في العراق

الإحصاءات البيئية للعراق (المؤشرات الصحية) لسنة 2020

العدد الكلي لحالات الإصابات بالأورام السرطانية وللمواقع العشرة الأولى الأكثر إنتشاراً ونسبها المنوية ومعدل الإصابات للإناث لكل (100) ألف نسمة من الإناث لسنة 2019

جدول (33)

معدل الإصابات لكل (100) ألف نسمة من الإناث	النسبة المنوية	عدد الإصابات	موقع الورم (العشرة الأولى)
35.95	34.08	6,959	1 . الثدي
7.34	6.96	1,421	2 . الغدة الدرقية
6.26	5.94	1,212	3 . ورم الدماغ ومواقع اخرى من الجهاز العصبي المركزي
5.63	5.33	1,089	4 . القولون - المستقيم
4.60	4.36	891	5 . الدم
4.31	4.09	835	6 . الرئة والقصبات الهوائية
4.22	4.00	817	7 . المبيض
3.45	3.27	668	8 . ورم الغدد للمفاوية غير هودجكيني
3.13	2.96	605	9 . الجلد ، اخرى
2.90	2.75	562	10 . جسم الرحم
77.79	73.76	15,059	إجمالي إصابات المواقع العشرة الأولى للإناث
27.68	26.24	5,358	إجمالي إصابات المواقع الاخرى للإناث
105.46	100.00	20,417	إجمالي إصابات الأورام الكلي للإناث

عدد الوفيات الكلي بالأورام السرطانية وللمواقع العشرة الأولى الأكثر إنتشاراً ونسبها المنوية ومعدل الوفيات للإناث لكل (100) ألف نسمة من الإناث لسنة 2019

جدول (34)

معدل الوفيات لكل (100) ألف نسمة من الإناث	النسبة المنوية	عدد الوفيات	موقع الورم (العشرة الأولى)
6.22	22.58	1,204	1 . الثدي
2.74	9.96	531	2 . الرئة والقصبات الهوائية
2.18	7.93	423	3 . الدم
2.11	7.65	408	4 . ورم الدماغ ومواقع اخرى من الجهاز العصبي المركزي
1.59	5.76	307	5 . القولون - المستقيم
1.39	5.06	270	6 . المعدة
1.26	4.58	244	7 . الكبد
1.20	4.37	233	8 . البنكرياس
1.02	3.71	198	9 . ورم الغدد للمفاوية غير هودجكيني
1.01	3.68	196	10 . مناطق غير محددة في الرحم
20.73	75.27	4,014	إجمالي وفيات المواقع العشرة الأولى للإناث
6.81	24.73	1,319	إجمالي وفيات المواقع الاخرى للإناث
27.55	100.00	5,333	إجمالي وفيات الأورام الكلي للإناث

عدد السكان الإناث في العراق حسب تقديرات الجهاز المركزي للإحصاء لسنة 2019 (19,359,565) نسمة

المصدر: وزارة الصحة والبيئة / القطاع الصحي / مجلس السرطان في العراق

الإحصاءات البيئية للعراق (المؤشرات الصحية) لسنة 2020

العدد الكلي لحالات الإصابات بالأورام السرطانية ونسبها المنوية ومعدل الإصابات لكل (100) ألف نسمة حسب الجنس والمحافظة لسنة 2019

جدول (35)

المحافظة	الذكور			الإناث			المجموع		
	العدد	%	معدل الإصابة لكل (100) ألف نسمة	العدد	%	معدل الإصابة لكل (100) ألف نسمة	العدد	%	معدل الإصابة لكل (100) ألف نسمة
نينوى	1,056	6.84	54.00	1,420	6.95	75.83	2,476	6.90	64.68
كركوك	483	3.13	58.51	712	3.49	87.43	1,195	3.33	72.87
ديالى	624	4.04	73.51	825	4.04	99.22	1,449	4.04	86.23
الأنبار	628	4.07	67.23	803	3.93	90.82	1,431	3.99	78.70
بغداد	3,723	24.10	87.97	5,608	27.47	136.50	9,331	26.02	111.87
بابل	667	4.32	62.28	930	4.56	88.70	1,597	4.45	75.35
كربلاء	543	3.52	86.06	748	3.66	120.68	1,291	3.60	103.21
واسط	512	3.31	71.67	643	3.15	91.77	1,155	3.22	81.62
صلاح الدين	419	2.71	50.66	613	3.00	75.66	1,032	2.88	63.03
النجف	701	4.54	92.57	936	4.58	124.29	1,637	4.56	108.39
القادسية	541	3.50	81.01	641	3.14	97.54	1,182	3.30	89.21
المتن	289	1.87	68.81	328	1.61	78.88	617	1.72	73.82
ذي قار	733	4.75	67.91	869	4.26	81.14	1,602	4.47	74.50
ميسان	441	2.85	77.52	458	2.24	79.92	899	2.51	78.72
البصرة	1,067	6.91	71.15	1,361	6.67	91.62	2,428	6.77	81.34
إجمالي	12,427	80.45	72.96	16,895	82.75	101.50	29,322	81.76	87.06
إقليم كردستان									
دهوك	588	3.81	88.46	617	3.02	93.23	1,205	3.36	90.84
السليمانية	1,147	7.43	103.32	1,361	6.67	122.72	2,508	6.99	113.01
أربيل	1,031	6.67	107.28	1,182	5.79	125.40	2,213	6.17	116.25
إجمالي	2,766	17.91	101.10	3,160	15.48	116.46	5,926	16.52	108.75
غير معروف	254	1.64	..	362	1.77	..	616	1.72	..
إجمالي العراق	15,447	100.00	78.14	20,417	100.00	105.46	35,864	100.00	91.66

.. بيانات غير متوفرة

المصدر: وزارة الصحة والبيئة / القطاع الصحي / مجلس السرطان في العراق

عدد ونسب حالات الإصابة بالأمراض السرطانية للمواقع العشرة الأولى الأكثر انتشاراً حسب موقع الورم والمحافظات لسنة 2019

جدول (36)

المحافظة	الأورام السرطانية للمواقع العشرة الأولى الأكثر انتشاراً											
	1. الثدي	2. الرية والقضبات الهوائية	3. القولون - المستقيم	4. ورم المساج ومواقع أخرى من الجهاز الهضمي المركزي	5. الدم	6. الغدة الدرقية	7. العنق	8. ورم القذح اللقوية غير هودجكيني	9. الجلد ، أخرى	10. البروستات	النسب المئوية المجموع	
بنوى	513	228	170	136	152	105	86	86	72	94	1,642	6.83
كركوك	285	81	77	65	85	34	47	49	45	46	814	3.38
ديالى	358	98	97	92	75	52	57	29	73	29	960	3.99
الأنبار	227	85	114	86	75	125	49	103	35	60	959	3.99
بغداد	2,205	582	609	664	444	532	385	340	283	305	6,349	26.40
بابل	286	177	94	103	110	76	104	59	36	55	1,100	4.57
كربلاء	248	115	86	88	90	63	76	65	40	32	903	3.75
واسط	200	104	55	80	76	70	87	51	51	35	809	3.36
صلاح الدين	213	81	55	52	53	92	31	52	49	26	704	2.93
التنجف	301	170	83	83	77	106	90	89	57	70	1,126	4.68
القادسية	178	138	58	87	72	84	76	73	41	37	844	3.51
العتيق	95	62	29	56	39	36	52	29	15	20	433	1.80
ذي قار	218	210	74	146	106	70	111	95	13	36	1,079	4.49
ميسان	146	90	64	55	62	33	73	33	21	25	602	2.50
البصرة	467	160	145	140	150	74	132	139	67	67	1,541	6.41
اجمالي	5,940	2,381	1,810	1,933	1,666	1,552	1,456	1,292	898	937	19,865	82.59
القيم كردستان												
دهوك	182	125	112	57	96	40	43	56	99	29	839	3.49
السليمانية	443	146	199	99	123	94	76	44	81	119	1,424	5.92
أربيل	423	160	183	57	92	90	88	67	190	127	1,477	6.14
اجمالي	1,048	431	494	213	311	224	207	167	370	275	3,740	15.55
غير معروف	121	20	24	137	0	26	47	18	43	12	448	1.86
اجمالي العراق	7,109	2,832	2,328	2,283	1,977	1,802	1,710	1,477	1,311	1,224	24,053	100.00

المصدر: وزارة الصحة والبيئة / القطاع الصحي / مجلس السورتن في العراق

عدد ونسب الوفيات بالأورام السرطانية للمواقع المشعة الأولى الأكثر انتشاراً حسب موقع الورم والمحافظات لسنة 2019

جدول (37)

النسب المئوية	المجموع	الأورام السرطانية للمواقع المشعة الأولى الأكثر انتشاراً										المحافظة
		1. الرئة والقصبات الهوائية	2. الثدي	3. الدم	4. ورم الدماغ ومواقع أخرى من الجهاز العصبي المركزي	5. القولون - المستقيم	6. المعدة	7. الكبد	8. البنكرياس	9. المثانة	10. ورم النخاع اللغوية غير هودجكيني	
7.87	636	29	15	39	56	64	61	69	67	95	141	نينوى
1.29	104	7	4	8	6	8	4	6	14	24	23	كركوك
5.06	409	6	18	25	23	62	29	62	39	80	65	ديالى
3.24	262	28	9	18	17	44	36	17	23	32	38	الأنبار
27.35	2,211	123	107	160	171	117	194	255	275	418	391	بغداد
5.74	464	32	37	40	28	22	29	31	69	61	115	بابل
4.43	358	3	31	31	20	24	25	52	33	47	92	كربلاء
4.53	366	23	32	20	29	13	36	37	58	41	77	واسط
2.44	197	13	5	11	21	17	20	24	27	14	45	صلاح الدين
4.82	390	29	22	26	41	25	25	43	30	52	97	النجف
3.29	266	16	11	4	20	19	18	39	38	30	71	القادسية
0.31	25	2	2	1	0	3	1	1	6	4	5	المثنى
7.89	638	28	74	35	57	23	34	96	59	70	162	ذي قار
3.97	321	14	29	26	28	13	28	27	44	32	80	ميسان
8.76	708	46	42	44	14	56	64	82	96	130	134	النجورة
90.97	7,355	399	438	488	531	510	604	841	878	1,130	1,536	إجمالي
أقليم كركوك												
3.54	286	9	4	16	14	23	33	30	34	23	100	دهوك
2.03	164	6	8	18	3	17	17	9	23	25	38	السليمانية
1.86	150	6	10	8	8	14	21	8	11	15	49	أربيل
7.42	600	21	22	42	25	54	71	47	68	63	187	إجمالي
1.61	130	5	2	12	2	19	16	1	0	44	29	غير معروف
100.00	8,085	425	462	542	558	583	691	889	946	1,237	1,752	إجمالي العراق

المصدر: وزارة الصحة والبيئة / القطاع الصحي / مجلس السرطان في العراق

العدد الكلي لحالات الإصابات بالأورام السرطانية وللمواقع العشرة الأولى الأكثر إنتشاراً ونسبها المنوية للأطفال ومعدل الإصابات لكل (100) ألف نسمة من الأطفال للفئة العمرية (0 - 14) سنة على مستوى العراق لسنة 2019

جدول (38)

موقع الورم (العشرة الأولى)	عدد الإصابات	النسبة المئوية	معدل الإصابات لكل (100) ألف نسمة من الأطفال بعمر سنة (0 - 14)
1. الدم	587	30.18	3.71
2. ورم الدماغ ومواقع اخرى من الجهاز العصبي المركزي	402	20.67	2.54
3. ورم الغدد للمفاوية غير هودجكيني	155	7.97	0.98
4. ورم الغدد للمفاوية هودجكيني	132	6.79	0.83
5. الكلية	130	6.68	0.82
6. العظام والغضاريف، الاطراف واخرى	95	4.88	0.60
7. العين وملحقاتها (الغدد وما شابه)	79	4.06	0.50
8. الانسجة الرخوة	64	3.29	0.40
9. الغدة الكظرية	53	2.72	0.33
10. موقع غير محدد	34	1.75	0.21
إجمالي إصابات المواقع العشرة الأولى للأطفال بعمر (0 - 14) سنة	1,731	89.00	10.93
إجمالي إصابات المواقع الاخرى للأطفال بعمر (0 - 14) سنة	214	11.00	1.35
إجمالي إصابات الأورام الكلي للأطفال بعمر (0 - 14) سنة	1,945	100.00	12.28

المصدر: وزارة الصحة والبيئة / القطاع الصحي / مجلس السرطان في العراق

العدد الكلي للوفيات بالأورام السرطانية وللمواقع العشرة الأولى الأكثر إنتشاراً ونسبها المنوية للأطفال ومعدل الوفيات لكل (100) ألف نسمة من الأطفال للفئة العمرية (0 - 14) سنة على مستوى العراق لسنة 2019

جدول (39)

معدل الوفيات لكل (100) ألف نسمة من الأطفال بعمر (0 - 14) سنة	النسب المنوية	عدد الوفيات	موقع الورم (العشرة الأولى)
1.11	34.93	175	1 . الدم
0.78	24.75	124	2 . الدماغ ومواقع اخرى من الجهاز العصبي المركزي
0.26	8.18	41	3 . العظام والغضاريف، الاطراف واخرى
0.18	5.79	29	4 . ورم الغدد اللمفاوية غير هودجكيني
0.15	4.79	24	5 . الكلية
0.09	2.79	14	6 . العين وملحقاتها (الغدد وما شابه)
0.08	2.59	13	7 . الغدة الكظرية
0.06	2.00	10	8 . الكبد
0.06	1.80	9	9 . موقع سرطاني أولي غير محدد
0.04	1.20	6	10 . القلب، محيط القلب الغشاء الجنبى الذي يغلف الرئة
2.81	88.82	445	إجمالي وفيات المواقع العشرة الأولى للأطفال بعمر (0 - 14) سنة
0.35	11.18	56	إجمالي وفيات المواقع الأخرى للأطفال بعمر (0 - 14) سنة
3.16	100.00	501	إجمالي وفيات الأورام الكلي للأطفال بعمر (0 - 14) سنة

المصدر: وزارة الصحة والبيئة / القطاع الصحي / مجلس السرطان في العراق

العدد الكلي لحالات الإصابات بالأورام السرطانية ومعدل التغير السنوي حسب المحافظة للسنوات (2014 - 2019)

جدول (40)

معدل التغير السنوي	السنوات						المحافظة
	2019	2018	2017	2016	2015	2014	
12.3	2,476	2,205	1,711	636	1,623	1,953	نينوى
38.8	1,195	861	1,097	878	877	1,023	كركوك
1.3	1,449	1,430	1,087	1,054	963	995	ديالى
28.8	1,431	1,111	905	474	447	388	الأنبار
26.0	9,331	7,407	7,738	7,308	7,044	6,927	بغداد
9.5	1,597	1,459	1,391	1,311	1,398	1,352	بابل
8.4	1,291	1,191	1,327	1,328	1,166	1,089	كربلاء
24.6	1,155	927	957	852	784	827	واسط
22.4	1,032	843	711	540	593	547	صلاح الدين
13.9	1,637	1,437	1,250	1,161	1,126	1,060	النجف
18.8	1,182	995	891	933	721	766	القادسية
-7.2	617	665	582	462	379	468	المتشي
4.0	1,602	1,541	1,435	1,414	1,216	1,294	ذي قار
16.5	899	772	543	662	605	623	ميسان
4.9	2,428	2,315	2,194	2,132	1,969	1,965	البصرة
16.5	29,322	25,159	23,819	21,145	20,911	21,277	إجمالي
إقليم كردستان							
8.0	1,205	1,116	831	768	766	758	دهوك
10.8	2,508	2,263	1,791	1,051	1,181	1,311	السليمانية
13.7	2,213	1,946	1,681	1,583	1,116	977	أربيل
11.3	5,926	5,325	4,303	3,402	3,063	3,046	إجمالي
-39.5	616	1,018	901	1,009	1,295	1,275	مواقع أخرى
13.8	35,864	31,502	29,023	25,556	25,269	25,598	إجمالي العراق

المصدر: وزارة الصحة والبيئة / القطاع الصحي / مجلس السرطان في العراق

المؤشرات الديموغرافية لسنة 2020

جدول (41)

المؤشر	التفاصيل
40,150,174 *	إجمالي سكان العراق حسب تقديرات السكان لسنة 2020 / نسمة
435,052	إجمالي مساحة العراق (كم ²)
92.3	الكثافة السكانية لسنة 2020 نسمة / كم ²
102.9	نسبة الجنس (sex ratio) لسكان العراق لسنة 2020 (%)
72	نسبة سكان الحضر لسنة 2020 (%)
28	نسبة سكان الريف لسنة 2020 (%)
2.55	معدل النمو السكاني لسنة 2020
58.8	نسبة سكان العراق في سن العمل (15-64) سنة خلال السنة 2020 (%)
22,068	إجمالي الزوار الوافدين (السياحة الدينية) لعام 2020 / زائر
156	إجمالي الزوار الوافدين (السياحة الثقافية والأثرية) لعام 2020 / زائر
22,224	إجمالي الزوار الوافدين (السياحة الدينية + السياحة الثقافية والأثرية) لعام 2020 / زائر

* عدد السكان حسب تقديرات الجهاز المركزي للإحصاء

المصدر : 1 . الجهاز المركزي للإحصاء / مديرية إحصاءات السكان والقوى العاملة

2 . وزارة الثقافة / هيئة السياحة / قسم التخطيط والمتابعة والدراسات